

Municipio de Tecomán, Colima



Cuenta Pública

Abril 2024



Municipio de Tecomán, Colima

CONTENIDO

Información Contable ●

- Estado de Actividades
- Estado de Situación Financiera
- Estado de Variación de la Hacienda Pública
- Estado de Cambios en la Situación Financiera
- Estado de Flujos de Efectivo
- Informe Sobre Pasivos Contingentes
- Notas a los Estados Financieros
- Estado Analítico del Activo
- Estado Analítico de la Deuda y Otros Pasivos

Información Presupuestaria ●

Estado Analítico de Ingresos

- Rubro de Ingreso
- Fuente de Financiamiento

Estado Analítico del Presupuesto de Egresos

- Clasificación por Objeto del Gasto
- Clasificación por Tipo de Gasto
- Clasificación Administrativa
- Clasificación Funcional
- Clasificación por Fuente de Financiamiento
- Ubicación Geográfica

Información de Deuda ●

- Endeudamiento Neto
- Intereses de la Deuda

Información Programática ●

- Gasto por Categoría Programática

Indicadores de Postura Fiscal ●

Anexos ●

- Balanza de Comprobación

- **Información Contable**





MUNICIPIO DE TECOMAN, COL.
Sistema Integral de Contabilidad Gubernamental
ESTADO DE ACTIVIDADES
DEL 1 DE ENERO AL 30 DE ABRIL DE 2024
(Cifras en Pesos)

Concepto	2024	2023
INGRESOS Y OTROS BENEFICIOS		
INGRESOS DE GESTIÓN	77,099,080.08	69,169,222.24
<i>IMPUESTOS</i>	49,613,185.18	44,707,536.66
<i>CUOTAS Y APORTACIONES DE SEGURIDAD SOCIAL</i>	0.00	0.00
<i>CONTRIBUCIONES DE MEJORAS</i>	0.00	0.00
<i>DERECHOS</i>	22,883,784.39	20,907,632.16
<i>PRODUCTOS</i>	1,956,847.07	1,560,174.77
<i>APROVECHAMIENTOS</i>	2,645,263.44	1,993,878.65
<i>INGRESOS POR VENTA DE BIENES Y PRESTACIÓN DE SERVICIOS</i>	0.00	0.00
PARTICIPACIONES, APORTACIONES, CONVENIOS, INCENTIVOS DERIVADOS DE LA COLABORACIÓN FISCAL, FONDOS DISTINTOS DE APORTACIONES, TRANSFERENCIAS, ASIGNACIONES, SUBSIDIOS Y SUBVENCIONES, Y PENSIONES Y JUBILACIONES	161,459,614.83	181,032,035.63
<i>PARTICIPACIONES, APORTACIONES, CONVENIOS, INCENTIVOS DERIVADOS DE LA COLABORACIÓN FISCAL Y FONDOS DISTINTOS DE APORTACIONES</i>	161,459,614.83	181,032,035.63
<i>TRANSFERENCIAS, ASIGNACIONES, SUBSIDIOS Y SUBVENCIONES, Y PENSIONES Y JUBILACIONES</i>	0.00	0.00
OTROS INGRESOS Y BENEFICIOS	0.00	0.00
<i>INGRESOS FINANCIEROS</i>	0.00	0.00
<i>INCREMENTO POR VARIACIÓN DE INVENTARIOS</i>	0.00	0.00
<i>DISMINUCIÓN DEL EXCESO DE ESTIMACIONES POR PÉRDIDA O DETERIORO U OBSOLESCENCIA</i>	0.00	0.00
<i>DISMINUCIÓN DEL EXCESO DE PROVISIONES</i>	0.00	0.00
<i>OTROS INGRESOS Y BENEFICIOS VARIOS</i>	0.00	0.00
TOTAL DE INGRESOS Y OTROS BENEFICIOS	238,558,694.91	250,201,257.87
GASTOS Y OTRAS PÉRDIDAS		
GASTOS DE FUNCIONAMIENTO	111,062,933.68	99,455,896.87
<i>SERVICIOS PERSONALES</i>	90,926,822.85	80,822,585.28
<i>MATERIALES Y SUMINISTROS</i>	5,947,881.77	4,270,595.13
<i>SERVICIOS GENERALES</i>	14,188,229.06	14,362,716.46
TRANSFERENCIAS, ASIGNACIONES, SUBSIDIOS Y OTRAS AYUDAS	35,374,206.64	32,143,017.04
<i>TRANSFERENCIAS INTERNAS Y ASIGNACIONES AL SECTOR PÚBLICO</i>	10,431,666.59	9,876,666.64
<i>TRANSFERENCIAS AL RESTO DEL SECTOR PÚBLICO</i>	0.00	0.00
<i>SUBSIDIOS Y SUBVENCIONES</i>	418,496.00	387,392.00
<i>AYUDAS SOCIALES</i>	907,000.00	1,123,729.28
<i>PENSIONES Y JUBILACIONES</i>	23,617,044.05	20,755,229.12



MUNICIPIO DE TECOMAN, COL.
Sistema Integral de Contabilidad Gubernamental
ESTADO DE ACTIVIDADES
DEL 1 DE ENERO AL 30 DE ABRIL DE 2024
(Cifras en Pesos)

Concepto	2024	2023
TRANSFERENCIAS A FIDEICOMISOS, MANDATOS Y CONTRATOS ANALOGOS.	0.00	0.00
TRANSFERENCIAS A LA SEGURIDAD SOCIAL	0.00	0.00
DONATIVOS	0.00	0.00
TRANSFERENCIAS AL EXTERIOR	0.00	0.00
PARTICIPACIONES Y APORTACIONES	185,002.00	172,793.00
PARTICIPACIONES	185,002.00	172,793.00
APORTACIONES	0.00	0.00
CONVENIOS	0.00	0.00
INTERESES, COMISIONES Y OTROS GASTOS DE LA DEUDA PÚBLICA	2,299,903.03	2,097,961.66
INTERESES DE LA DEUDA PUBLICA	2,299,903.03	2,097,961.66
COMISIONES DE LA DEUDA PUBLICA	0.00	0.00
GASTOS DE LA DEUDA PUBLICA	0.00	0.00
COSTO POR CEBERTURAS	0.00	0.00
APOYOS FINANCIEROS	0.00	0.00
OTROS GASTOS Y PÉRDIDAS EXTRAORDINARIAS	0.00	0.00
ESTIMACIONES, DEPRECIACIONES, DETERIOROS, OBSOLESCENCIA Y AMORTIZACIONES	0.00	0.00
PROVISIONES	0.00	0.00
DISMINUCION DE INVENTARIOS	0.00	0.00
AUMENTO POR INSUFICIENCIA DE ESTIMACIONES POR PÉRDIDA O DETERIORO U OBSOLESCENCIA	0.00	0.00
AUMENTO POR INSUFICIENCIA DE PROVISIONES	0.00	0.00
OTROS GASTOS	0.00	0.00
INVERSION PUBLICA	0.00	0.00
INVERSION PUBLICA NO CAPITALIZABLE	0.00	0.00
TOTAL DE GASTOS Y OTRAS PÉRDIDAS	148,922,045.35	133,869,668.57
RESULTADOS DEL EJERCICIO (AHORRO/DESAHORRO)	89,636,649.56	116,331,589.30



MUNICIPIO DE TECOMAN, COL.
Sistema Integral de Contabilidad Gubernamental
ESTADO DE ACTIVIDADES
DEL 1 DE ENERO AL 30 DE ABRIL DE 2024
(Cifras en Pesos)

Concepto

2024

2023


TECOMAN MUNICIPAL
L.A.F. CARLOS A. ZAMORA GONZALEZ
TESORERIA MUNICIPAL


PRESIDENTE MUNICIPAL
ING. ELIAS ANTONIO LOZANO OCHOA
PRESIDENCIA


DIRECTOR DE EGRESOS Y CONTABILIDAD
C.P. ANDREA JUAREZ CRUZ
DIRECCION DE EGRESOS



MUNICIPIO DE TECOMAN, COL.
Sistema Integral de Contabilidad Gubernamental
ESTADO DE SITUACION FINANCIERA
AL 30 DE ABRIL DE 2024
(Cifras en Pesos)

Concepto	2024	2023	Concepto	2024	2023
ACTIVO			PASIVO		
ACTIVO CIRCULANTE			PASIVO CIRCULANTE		
EFFECTIVO Y EQUIVALENTES	63,719,290.69	114,745,096.73	CUENTAS POR PAGAR A CORTO PLAZO	145,613,723.68	149,647,394.15
DERECHOS A RECIBIR EFFECTIVO O EQUIVALENTES	34,440,916.56	35,767,430.76	DOCUMENTOS POR PAGAR A CORTO PLAZO	0.00	0.00
DERECHOS A RECIBIR BIENES O SERVICIOS	259,617.91	33,117.62	PORCIÓN A CORTO PLAZO DE LA DEUDA PÚBLICA A LARGO PLAZO	13,660,307.91	22,394,462.30
INVENTARIOS	0.00	0.00	TÍTULOS Y VALORES A CORTO PLAZO	0.00	0.00
ALMACÉN	0.00	0.00	PASIVOS DIFERIDOS A CORTO PLAZO	0.00	0.00
ESTIMACIÓN POR PÉRDIDAS O DETERIORO DE ACTIVOS CIRCULANTES	0.00	0.00	FONDOS Y BIENES DE TERCEROS EN GARANTÍA Y/O ADMINISTRACIÓN A CORTO PLAZO	-140,556.70	-20,556.70
OTROS ACTIVOS CIRCULANTES	0.00	0.00	PROVISIONES A CORTO PLAZO	21,220,419.16	20,114,409.46
TOTAL DE ACTIVOS CIRCULANTES	98,419,825.16	150,545,645.11	OTROS PASIVOS A CORTO PLAZO	0.00	0.00
			TOTAL DE PASIVOS CIRCULANTES	180,353,894.05	192,135,709.21
ACTIVO NO CIRCULANTE			PASIVO NO CIRCULANTE		
INVERSIONES FINANCIERAS A LARGO PLAZO	0.00	0.00	CUENTAS POR PAGAR A LARGO PLAZO	0.00	0.00
DERECHOS A RECIBIR EFFECTIVO O EQUIVALENTES A LARGO PLAZO	0.00	0.00	DOCUMENTOS POR PAGAR A LARGO PLAZO	0.00	0.00
BIENES INMUEBLES, INFRAESTRUCTURA Y CONSTRUCCIONES EN PROCESO	606,870,006.85	583,478,161.36	DEUDA PÚBLICA A LARGO PLAZO	29,651,703.93	30,407,934.24
BIENES MUEBLES	149,022,506.94	148,297,529.77	PASIVOS DIFERIDOS A LARGO PLAZO	0.00	0.00
ACTIVOS INTANGIBLES	1,559,546.99	1,559,546.99	FONDOS Y BIENES DE TERCEROS EN GARANTÍA Y/O	0.00	0.00
DEPRECIACIONES, DETERIORO Y	0.00	0.00			



MUNICIPIO DE TECOMAN, COL.
Sistema Integral de Contabilidad Gubernamental
ESTADO DE SITUACION FINANCIERA
AL 30 DE ABRIL DE 2024
(Cifras en Pesos)

Concepto	2024	2023	Concepto	2024	2023
AMORTIZACIONES ACUMULADAS DE BIENES ACTIVOS DIFERIDOS	0.00	0.00	ADMINISTRACIÓN A LARGO PLAZO PROVISIONES A LARGO PLAZO	0.00	0.00
ESTIMACIÓN POR PÉRDIDAS O DETERIORO DE ACTIVOS NO CIRCULANTES	0.00	0.00	TOTAL DE PASIVOS NO CIRCULANTES	29,651,703.93	30,407,934.24
OTROS ACTIVOS NO CIRCULANTES	0.00	0.00			
TOTAL DE ACTIVOS NO CIRCULANTES	757,452,060.78	733,335,238.12	TOTAL DEL PASIVO	210,005,597.98	222,543,643.45
TOTAL DEL ACTIVO	855,871,885.94	883,880,883.23	HACIENDA PUBLICA/ PATRIMONIO		
			HACIENDA PUBLICA/ PATRIMONIO CONTRIBUIDO	112,800,105.42	112,800,105.42
			APORTACIONES	112,800,105.42	112,800,105.42
			DONACIONES DE CAPITAL	0.00	0.00
			ACTUALIZACIÓN DE LA HACIENDA PÚBLICA/ PATRIMONIO	0.00	0.00
			HACIENDA PUBLICA/ PATRIMONIO GENERADO	533,066,182.54	548,537,134.36
			RESULTADOS DEL EJERCICIO (AHORRO/DESAHORRO)	89,636,649.56	116,331,589.30
			RESULTADOS DE EJERCICIOS ANTERIORES	443,429,532.98	432,205,545.06
			REVALÚOS	0.00	0.00
			RESERVAS	0.00	0.00
			RECTIFICACIONES DE RESULTADOS DE EJERCICIOS ANTERIORES	0.00	0.00
			EXCESO O	0.00	0.00



MUNICIPIO DE TECOMAN, COL.
 Sistema Integral de Contabilidad Gubernamental
ESTADO DE SITUACION FINANCIERA
AL 30 DE ABRIL DE 2024
 (Cifras en Pesos)

Concepto	2024	2023	Concepto	2024	2023
			INSUFICIENCIA EN LA ACTUALIZACION DE LA HACIENDA PUBLICA/ PATRIMONIO		
			<i>RESULTADO POR POSICIÓN MONETARIA</i>	0.00	0.00
			<i>RESULTADO POR TENENCIA DE ACTIVOS NO MONETARIOS</i>	0.00	0.00
			TOTAL HACIENDA PUBLICA/ PATRIMONIO	645,866,287.96	661,337,239.78



TOTAL DEL PASIVO Y HACIENDA PUBLICA/ PATRIMONIO

855,871,885.94 883,880,883.23

PRESIDENTE MUNICIPAL

ING. ELIAS ANTONIO LOZANO OCHOA

PRESIDENCIA



TESORERO MUNICIPAL

L.A.F. CARLOS A. ZAMORA GONZALEZ

TESORERIA MUNICIPAL



DIRECTOR DE EGRESOS Y CONTABILIDAD

C.P. ANDREA JUAREZ CRUZ

DIRECCION DE EGRESOS



MUNICIPIO DE TECOMAN, COL.
Sistema Integral de Contabilidad Gubernamental
ESTADO DE VARIACION EN LA HACIENDA PUBLICA
DEL 1 DE ENERO AL 30 DE ABRIL DE 2024
 (Cifras en Pesos)

Concepto	Hacienda Pública/Patrimonio Contribuido	Hacienda Pública/Patrimonio Gen. Ejer. Ant.	Hacienda Pública/Patrimonio Gen. Ejer.	Exceso o Insuficiencia en la Actualización de la Hac. Pública / Patrimonio	Total
Hacienda Pública / Patrimonio Contribuido Neto de 2023	112,800,105.42				112,800,105.42
<i>Aportaciones</i>	112,800,105.42				112,800,105.42
<i>Donaciones de Capital</i>	0.00				0.00
<i>Actualización de la Hacienda Pública/Patrimonio</i>	0.00				0.00
Hacienda Pública / Patrimonio Generado Neto de 2023		429,753,427.23	14,631,888.34		444,385,315.57
<i>Resultados del Ejercicio (Ahorro/DesAhorro)</i>			14,631,888.34		14,631,888.34
<i>Resultados de Ejercicios Anteriores</i>		429,753,427.23			429,753,427.23
<i>Revalúos</i>		0.00			0.00
<i>Reservas</i>		0.00			0.00
<i>Rectificaciones de Resultados de Ejercicios Anteriores</i>		0.00			0.00
Exceso o Insuficiencia en la Actualización de la Hacienda Pública/Patrimonio Neto de 2023				0.00	0.00
<i>Resultados por Posición Monetaria</i>				0.00	0.00
<i>Resultados por Tenencia de Activos no Monetarios</i>				0.00	0.00
Hacienda Pública/Patrimonio Neto Final de 2023	112,800,105.42	429,753,427.23	14,631,888.34	0.00	557,185,420.99
Cambios en la Hacienda Pública/Patrimonio Contribuido Neto de 2024	0.00				0.00
<i>Aportaciones</i>	0.00				0.00
<i>Donaciones de Capital</i>	0.00				0.00
<i>Actualización de la Hacienda Pública/Patrimonio</i>	0.00				0.00
Variaciones de la Hacienda Pública/Patrimonio Generado Neto de 2024		13,676,105.75	75,004,761.22		88,680,866.97
<i>Resultados del Ejercicio (Ahorro/Desahorro)</i>			89,636,649.56		89,636,649.56
<i>Resultados de Ejercicios Anteriores</i>		13,676,105.75	-14,631,888.34		-95,782.59
<i>Revalúos</i>			0.00		0.00
<i>Reservas</i>			0.00		0.00
<i>Rectificaciones de Resultados de Ejercicios Anteriores</i>			0.00		0.00



MUNICIPIO DE TECOMAN, COL.
Sistema Integral de Contabilidad Gubernamental
ESTADO DE VARIACION EN LA HACIENDA PUBLICA
DEL 1 DE ENERO AL 30 DE ABRIL DE 2024
 (Cifras en Pesos)

Concepto	Hacienda Pública/ Patrimonio Contribuido	Hacienda Pública/ Patrimonio Gen. Ejer. Ant.	Hacienda Pública/ Patrimonio Gen. Ejer.	Exceso o Insuficiencia en la Actualización de la Hac. Pública / Patrimonio	Total
Cambios en el Exceso o Insuficiencia en la Actualización de la Hacienda Pública/ Patrimonio Neto de 2024				0.00	0.00
<i>Resultado por Posición Monetaria</i>				<i>0.00</i>	<i>0.00</i>
<i>Resultado por Tenencia de Activos no Monetarios</i>				<i>0.00</i>	<i>0.00</i>
Hacienda Pública/ Patrimonio Neto Final de 2024	112,800,105.42	443,429,532.98	89,636,649.56	0.00	645,866,287.96


 TESORERO MUNICIPAL
 L.A.F. CARLOS A. ZAMORA GONZALEZ
 DIRECCIÓN DE EGRESOS


 PRESIDENTE MUNICIPAL
 ING. ELIAS ANTONIO LOZANO OCHOA
 PRESIDENCIA


 DIRECTOR DE EGRESOS Y CONTABILIDAD
 C.P. ANDREA JUAREZ CRUZ
 TESORERIA MUNICIPAL



MUNICIPIO DE TECOMAN, COL.
Sistema Integral de Contabilidad Gubernamental
ESTADO DE CAMBIOS EN LA SITUACION FINANCIERA
DEL 1 DE ENERO AL 30 DE ABRIL DE 2024
(Cifras en Pesos)

Concepto	Origen	Aplicación
ACTIVO	1,538,874.34	28,956,061.71
ACTIVO CIRCULANTE	1,538,874.34	4,777,445.37
EFFECTIVO Y EQUIVALENTES	0.00	4,652,445.51
DERECHOS A RECIBIR EFECTIVO O EQUIVALENTES	1,538,874.34	0.00
DERECHOS A RECIBIR BIENES O SERVICIOS	0.00	124,999.86
INVENTARIOS	0.00	0.00
ALMACÉN	0.00	0.00
ESTIMACIÓN POR PÉRDIDAS O DETERIORO DE ACTIVOS CIRCULANTES	0.00	0.00
OTROS ACTIVOS CIRCULANTES	0.00	0.00
ACTIVO NO CIRCULANTE	0.00	24,178,616.34
INVERSIONES FINANCIERAS A LARGO PLAZO	0.00	0.00
DERECHOS A RECIBIR EFECTIVO O EQUIVALENTES A LARGO PLAZO	0.00	0.00
BIENES INMUEBLES, INFRAESTRUCTURA Y CONSTRUCCIONES EN PROCESO	0.00	24,068,790.66
BIENES MUEBLES	0.00	109,825.68
ACTIVOS INTANGIBLES	0.00	0.00
DEPRECIACIONES, DETERIORO Y AMORTIZACIONES ACUMULADAS DE BIENES	0.00	0.00
ACTIVOS DIFERIDOS	0.00	0.00
ESTIMACIÓN POR PÉRDIDAS O DETERIORO DE ACTIVOS NO CIRCULANTES	0.00	0.00
OTROS ACTIVOS NO CIRCULANTES	0.00	0.00
PASIVO	0.00	61,263,679.60
PASIVO CIRCULANTE	0.00	61,263,679.60
CUENTAS POR PAGAR A CORTO PLAZO	0.00	28,048,733.94
DOCUMENTOS POR PAGAR A CORTO PLAZO	0.00	0.00
PORCIÓN A CORTO PLAZO DE LA DEUDA PÚBLICA A LARGO PLAZO	0.00	17,589,692.21
TÍTULOS Y VALORES A CORTO PLAZO	0.00	0.00
PASIVOS DIFERIDOS A CORTO PLAZO	0.00	0.00
FONDOS Y BIENES DE TERCEROS EN GARANTÍA Y/O ADMINISTRACIÓN A CORTO PLAZO	0.00	52,500.00
PROVISIONES A CORTO PLAZO	0.00	15,572,753.45
OTROS PASIVOS A CORTO PLAZO	0.00	0.00
PASIVO NO CIRCULANTE	0.00	0.00
CUENTAS POR PAGAR A LARGO PLAZO	0.00	0.00
DOCUMENTOS POR PAGAR A LARGO PLAZO	0.00	0.00
DEUDA PÚBLICA A LARGO PLAZO	0.00	0.00
PASIVOS DIFERIDOS A LARGO PLAZO	0.00	0.00



MUNICIPIO DE TECOMAN, COL.
 Sistema Integral de Contabilidad Gubernamental
ESTADO DE CAMBIOS EN LA SITUACION FINANCIERA
DEL 1 DE ENERO AL 30 DE ABRIL DE 2024
 (Cifras en Pesos)

Concepto	Origen	Aplicación
FONDOS Y BIENES DE TERCEROS EN GARANTÍA Y/O ADMINISTRACIÓN A LARGO PLAZO	0.00	0.00
PROVISIONES A LARGO PLAZO	0.00	0.00
HACIENDA PUBLICA/ PATRIMONIO	88,680,866.97	0.00
HACIENDA PUBLICA/ PATRIMONIO CONTRIBUIDO	0.00	0.00
APORTACIONES	0.00	0.00
DONACIONES DE CAPITAL	0.00	0.00
ACTUALIZACIÓN DE LA HACIENDA PÚBLICA/ PATRIMONIO	0.00	0.00
HACIENDA PUBLICA/ PATRIMONIO GENERADO	88,680,866.97	0.00
RESULTADOS DEL EJERCICIO (AHORRO/DESAHORRO)	75,004,761.22	0.00
RESULTADOS DE EJERCICIOS ANTERIORES	13,676,105.75	0.00
REVALÚOS	0.00	0.00
RESERVAS	0.00	0.00
RECTIFICACIONES DE RESULTADOS DE EJERCICIOS ANTERIORES	0.00	0.00
EXCESO O INSUFICIENCIA EN LA ACTUALIZACION DE LA HACIENDA PUBLICA/ PATRIMONIO	0.00	0.00
RESULTADO POR POSICIÓN MONETARIA	0.00	0.00
RESULTADO POR TENENCIA DE ACTIVOS NO MONETARIOS	0.00	0.00


 TESORERO MUNICIPAL
 L.A.F. CARLOS A. ZAMORA GONZALEZ
 DIRECCION DE EGRESOS


 PRESIDENTE MUNICIPAL
 ING. ELIAS ANTONIO LOZANO OCHOA
 PRESIDENCIA


 DIRECTOR DE EGRESOS Y CONTABILIDAD
 C.P. ANDREA JUAREZ CRUZ
 TESORERIA MUNICIPAL



MUNICIPIO DE TECOMAN, COL.
Sistema Integral de Contabilidad Gubernamental
ESTADO DE FLUJOS DE EFECTIVO
DEL 1 DE ENERO AL 30 DE ABRIL DE 2024
(Cifras en Pesos)

Concepto	2024	2023
FLUJOS DE EFECTIVO DE LAS ACTIVIDADES DE OPERACION		
ORIGEN	238,558,694.91	250,201,257.87
IMPUESTOS	49,613,185.18	44,707,536.66
CUOTAS Y APORTACIONES DE SEGURIDAD SOCIAL	0.00	0.00
CONTRIBUCIONES DE MEJORAS	0.00	0.00
DERECHOS	22,883,784.39	20,907,632.16
PRODUCTOS	1,956,847.07	1,560,174.77
APROVECHAMIENTOS	2,645,263.44	1,993,878.65
INGRESOS POR VENTA DE BIENES Y PRESTACIÓN DE SERVICIOS	0.00	0.00
PARTICIPACIONES, APORTACIONES, CONVENIOS, INCENTIVOS DERIVADOS DE LA COLABORACIÓN FISCAL Y FONDOS DISTINTOS DE APORTACIONES	161,459,614.83	181,032,035.63
TRANSFERENCIAS, ASIGNACIONES, SUBSIDIOS Y SUBVENCIONES, Y PENSIONES Y JUBILACIONES	0.00	0.00
OTROS ORIGENES DE OPERACIÓN	0.00	0.00
APLICACION	148,922,045.35	133,869,668.57
SERVICIOS PERSONALES	90,926,822.85	80,822,585.28
MATERIALES Y SUMINISTROS	5,947,881.77	4,270,595.13
SERVICIOS GENERALES	14,188,229.06	14,362,716.46
TRANSFERENCIAS INTERNAS Y ASIGNACIONES AL SECTOR PÚBLICO	10,431,666.59	9,876,666.64
TRANSFERENCIAS AL RESTO DEL SECTOR PUBLICO	0.00	0.00
SUBSIDIOS Y SUBENCIONES	418,496.00	387,392.00
AYUDAS SOCIALES	907,000.00	1,123,729.28
PENSIONES Y JUBILACIONES	23,617,044.05	20,755,229.12
TRANSFERENCIAS A FIDEICOMISOS, MANDATOS Y CONTRATOS ANALOGOS.	0.00	0.00
TRANSFERENCIAS A LA SEGURIDAD SOCIAL	0.00	0.00
DONATIVOS	0.00	0.00
TRANSFERENCIAS AL EXTERIOR	0.00	0.00
PARTICIPACIONES	185,002.00	172,793.00
APORTACIONES	0.00	0.00
CONVENIOS	0.00	0.00
OTRAS APLICACIONES DE OPERACIÓN	2,299,903.03	2,097,961.66
FLUJOS NETOS DE EFECTIVO POR ACTIVIDADES DE OPERACION	89,636,649.56	116,331,589.30

FLUJOS DE EFECTIVO DE LAS ACTIVIDADES DE INVERSION



MUNICIPIO DE TECOMAN, COL.
Sistema Integral de Contabilidad Gubernamental
ESTADO DE FLUJOS DE EFECTIVO
DEL 1 DE ENERO AL 30 DE ABRIL DE 2024
(Cifras en Pesos)

Concepto	2024	2023
<u>ORIGEN</u>	<u>28,078,165.38</u>	<u>1,836,461.13</u>
BIENES INMUEBLES, INFRAESTRUCTURA Y CONSTRUCCIONES EN PROCESO	13,361,262.03	0.00
BIENES MUEBLES	74,228.40	1,259,000.00
OTROS ORIGENES DE INVERSION	14,642,674.95	577,461.13
<u>APLICACION</u>	<u>53,212,564.31</u>	<u>4,437,176.71</u>
BIENES INMUEBLES, INFRAESTRUCTURA Y CONSTRUCCIONES EN PROCESO	37,430,052.69	676,945.17
BIENES MUEBLES	184,054.08	3,220,074.21
OTRAS APLICACIONES DE INVERSION	15,598,457.54	540,157.33
FLUJOS NETOS DE EFECTIVO POR ACTIVIDADES DE INVERSION	<u>-25,134,398.93</u>	<u>-2,600,715.58</u>
FLUJOS DE EFECTIVO DE LAS ACTIVIDADES DE FINANCIAMIENTO		
<u>ORIGEN</u>	<u>238,463,735.44</u>	<u>181,163,669.14</u>
ENDEUDAMIENTO NETO	5,006,268.66	5,078,159.16
- INTERNO	5,006,268.66	5,078,159.16
- EXTERNO	0.00	0.00
OTROS ORIGENES DE FINANCIAMIENTO	233,457,466.78	176,085,509.98
<u>APLICACION</u>	<u>298,313,540.56</u>	<u>225,858,839.00</u>
SERVICIOS DE LA DEUDA	22,595,960.87	13,323,696.86
- INTERNO	22,595,960.87	13,323,696.86
- EXTERNO	0.00	0.00
OTRAS APLICACIONES DE FINANCIAMIENTO	275,717,579.69	212,535,142.14
FLUJOS NETOS DE EFECTIVO POR ACTIVIDADES DE FINANCIAMIENTO	<u>-59,849,805.12</u>	<u>-44,695,169.86</u>



MUNICIPIO DE TECOMAN, COL.
Sistema Integral de Contabilidad Gubernamental
ESTADO DE FLUJOS DE EFECTIVO
DEL 1 DE ENERO AL 30 DE ABRIL DE 2024
(Cifras en Pesos)

Concepto	2024	2023
INCREMENTO/DISMINUCION NETA EN EL EFECTIVO Y EQUIVALENTES AL EFECTIVO	4,652,445.51	69,035,703.86
EFECTIVO Y EQUIVALENTES AL EFECTIVO AL INICIO DEL EJERCICIO	59,066,845.18	45,709,392.87
EFECTIVO Y EQUIVALENTES AL EFECTIVO AL FINAL DEL EJERCICIO	63,719,290.69	114,745,096.73


TESORERO MUNICIPAL
L.A.F. CARLOS A. ZAMORA GONZALEZ
TESORERIA MUNICIPAL


PRESIDENTE MUNICIPAL
ING. ELIAS ANTONIO LOZANO OCHOA
PRESIDENCIA

DIRECTOR DE EGRESOS Y CONTABILIDAD
C.P. ANDREA JUAREZ CRUZ
DIRECCION DE EGRESOS



MUNICIPIO DE TECOMAN, COL.
 Sistema Integral de Contabilidad Gubernamental
INFORME SOBRE PASIVOS CONTINGENTES
 DEL 1 DE ENERO AL 30 DE ABRIL DE 2024



DIRECCIÓN GENERAL DE ASUNTOS JURÍDICOS

Oficio no.: DGAJ-212/2024

L.A.F. CARLOS ARMANDO ZAMORA GONZÁLEZ
TESORERO MUNICIPAL
P R E S E N T E.

Por este medio, en atención a su solicitud de los **PASIVOS CONTINGENTES** respecto de esta Dirección General de Asuntos Jurídicos, le informo que, por dicho concepto, se tiene registrado el siguiente importe, con fecha de corte al 31 de marzo de 2024, el que puede representar una erogación para el Municipio de Tecoman, Colima:

No. de movimientos	CONCEPTO	IMPORTE
9	Resoluciones, laudos y sentencias definitivas, dictadas por el Tribunal de Arbitraje y Escalafón, Tribunal de Justicia Administrativa y Juzgados de Distrito	\$ 502,064.04


(Quinientos dos mil sesenta y cuatro pesos 04/100 M.N.)

Sin más por el momento, le envío un cordial saludo.

H. AYUNTAMIENTO
 DE TECOMÁN, COLIMA

ATENTAMENTE
 Tecoman, Col., 05 de abril del 2024.

LIC. FRANCISCO JAVIER ROSILES VERDUZCO
 DIRECTOR DE ASUNTOS JURÍDICOS
 DIRECCIÓN
 DE ASUNTOS
 JURÍDICOS



C.c.p.: Archivo.-

"2024, Año del Bicentenario de la Creación del Territorio Federal de Colima"
 Medellín #280 Col. Centro, CP 28100 Tecoman, Colima, México.



MUNICIPIO DE TECOMAN, COL.
Sistema Integral de Contabilidad Gubernamental
NOTAS A LOS ESTADOS FINANCIEROS
DEL 1 DE ENERO AL 30 DE ABRIL DE 2024
A) NOTAS DE GESTIÓN ADMINISTRATIVA

1. Introducción

Los Estados Financieros de los entes públicos, proveen de información financiera a los principales usuarios de esta, entre ellos está la H. Legislatura del Estado de Colima, así como la ciudadanía en general que demanda información sobre la situación contable del Municipio de Tecomán, Col.

El objetivo del presente documento es la revelación del contexto y de los aspectos económicos-financieros más relevantes que influyeron en las decisiones del período, que comprende del 01 al 30 de Abril del 2024, y que se consideraron en la elaboración de los estados financieros para la mayor comprensión de estos y sus particularidades.

De esta manera, se informa y explica la respuesta del gobierno a las condiciones relacionadas con la información financiera del período de gestión; además, de exponer aquellas políticas que podrían afectar la toma de decisiones en períodos posteriores.

2. Panorama Económico y Financiero

Al cierre de la cuenta pública del mes de Abril de 2024, el Municipio de Tecomán, Col.

3. Autorización e Historia

a) Fecha de creación e Historia

Para efectos fiscales se cuenta con un Registro Federal de Contribuyentes MTC850101K92, por lo que la secretaria de Hacienda y Crédito Público reconoce como fecha de creación el 01 (primero) de enero de 1985.

Tecomán estuvo habitada por un grupo étnico de nombre "tecos" antes de que los españoles llegaran a la ciudad. El lugar donde vivían se encontraba a unos 5 kilómetros de distancia con el nombre de "Caxitlán". En el año de 1523 Gonzalo de Sandoval (conquistador español) llega a Caxitlán y finalmente se fundó Tecomán debido a que los españoles tomaron en cuenta lo que querían, que era dominar el país por regiones.

Fue así como lograron controlar a los indígenas de Tecomán haciéndolos que fundaran la ciudad y el nombre que le dieron a ésta en un comienzo fue "Santiago de Tecomán". El primer nombre se lo dieron porque existe un apóstol que veneraban y era el patrón del hospital del año 1550.

Los sucesos que tuvieron lugar en Tecomán provocaron que fuera considerada la región más importante del estado de Colima. En 1581 el virrey de España Luis de Velasco otorga tierras a la Tecomán. Años más tarde, en 1780 se comenzó a dar la caída de Caxitlán y Tecomán comenzó a progresar en muchos sentidos.

Todo parecía ir mejorando en Tecomán hasta el año de 1847 cuando fue destruida junto con Valenzuela a causa de un terremoto de gran magnitud, sin embargo, no se conoce la intensidad exacta registrada en la escala de Richter.

Con el tiempo los pocos habitantes que quedaron en Tecomán reconstruyeron su región, esto tardó tiempo, pero fue un logro. La situación cambió y una vez más Tecomán sobresalía antes las adversidades que la naturaleza le había impuesto.

El 5 de octubre de 1928 se anexó a Tecomán el municipio de Ixtlahuacán. Las calles de dicho lugar eran rectas y anchas y la orientación era de norte a sur y de oriente a poniente. La información histórica que se tiene de Tecomán señala que las calles principales (céntricas) eran las que estaban empedradas y las otras tenían suelo natural arenoso.

Llegaron varios inversionistas procedentes de Torreón en 1951 y eso provocó que Tecomán se desarrollara aún más en muchos sectores. Uno de ellos fue el sector agrícola porque llegaron miles de trabajadores de la Comarca Lagunera, los cuales sembraron algodón que era conocido como "oro blanco". Eso provocó el incremento poblacional en toda la región, situación que hizo que las autoridades municipales nombraran el 26 de enero de 1952 la cabecera municipal como ciudad. Eso ayudó más en el desarrollo de la región, cuyo lugar actualmente es uno de los más importantes del estado de Colima.



MUNICIPIO DE TECOMAN, COL.
Sistema Integral de Contabilidad Gubernamental
NOTAS A LOS ESTADOS FINANCIEROS
DEL 1 DE ENERO AL 30 DE ABRIL DE 2024
A) NOTAS DE GESTIÓN ADMINISTRATIVA

El desarrollo de la ciudad de Tecomán después de su nombramiento como tal se dio de la siguiente manera:

- En 1952 se construyó la carretera pavimentada de la ruta Tecomán-Boca de Pascuales. Esto provocó la facilidad de comunicación entre dichos lugares, así como el incremento comercial.
- En 1960 el número poblacional aumento considerablemente, situación que provocó la construcción de más viviendas, escuelas y edificios básicos en cualquier ciudad.
- En 1962 abrió sus puertas a los estudiantes de nivel básico general pública la Escuela Secundaria Federal "Gregorio Torres Quintero", así como el mercado "Cauhtémoc2.
- En 1963 se terminó la construcción de la red de drenaje pluvial y alcantarillado en toda la ciudad.
- En 1964 se abrió al público el uso de la avenida Adolfo López Mateos conocida actualmente como "la diagonal" y en 1965 ésta fue pavimentada.
- En 1964 se construyó otra carretera pavimentada de la ruta Tecomán-El Real.
- En 1965 se construyó el Bulevar Insurgentes cuya ruta destino era la estación del ferrocarril. También se inauguró el bachillerato dependiente de la Universidad de Colima, situación que ayudó al incremento estudiantil que se había dado.
- En 1967 se inauguró el edificio de la Presidencia Municipal.
- En 1966 se inauguró el Instituto Mexicano del Seguro Social cuyas siglas son I.M.S.S.
- En 1978 el nuevo aumento poblacional a más de 31 mil personas provocó la construcción de varias unidades habitaciones de INFONAVIT, organismo especializado en la construcción y creación de viviendas cuyo derecho de los trabajadores es poder adquirir una a través de créditos especiales que pagan en determinado tiempo.

Es importante saber que el INFONAVIT es un organismo que ha contribuido al desarrollo no sólo de Tecomán sino de toda la República Mexicana ofreciendo facilidades de pago para la adquisición de viviendas dignas que forman el patrimonio de los trabajadores y sus familias, así mismo eso ha hecho que la industria y la sociedad estén mejor establecidos en todo el país.

Cabe mencionar que el INFONAVIT brinda beneficios a los trabajadores y también a la comunidad debido a que crea ambientes sustentables que mejoran la calidad de vida de las personas adquiriendo bienestar, seguridad y procuración del medio ambiente natural de cada región.

- En 1980 otro aumento poblacional fue factor importante para que Tecomán se construyeran y abrieran cuatro cines y una gran cantidad de tiendas de diferentes categorías.
- En el año de 1990 se abrieron varias empresas internacionales como "Coca-Cola" cuyo origen es en Atlanta, Georgia en los Estados Unidos, la empresa productora de alimentos de Dinamarca "Danisco" , la empresa líder en el suministro de cementos y otros materiales para la construcción "Holcim-Apasco" originaria de Berna, Suiza.
- En 2016, en el Decreto No 135 del H. Congreso del Estado de Colima Se declara ennoblecer a la actual Ciudad de Tecomán el Título de HEROICA, como n merecido reconocimiento a su pueblo guerrero que antes de someterse enfrentaron los conquistadores con valentía coraje derrotándolos en la batalla inicial.

b) Principales cambios en su estructura orgánica



MUNICIPIO DE TECOMAN, COL.
Sistema Integral de Contabilidad Gubernamental
NOTAS A LOS ESTADOS FINANCIEROS
DEL 1 DE ENERO AL 30 DE ABRIL DE 2024
A) NOTAS DE GESTIÓN ADMINISTRATIVA

Durante el presente ejercicio no se realizaron cambios en la estructura organizacional, quedando está de acuerdo con el Reglamento del Gobierno Municipal del Ayuntamiento de Tecomán, Colima.

4. Organización y Objeto Social

a) Objeto Social.

El Municipio es una institución de orden público, base de la división territorial y de la organización política y administrativa del Estado, constituido por una comunidad de personas, establecida en un territorio determinado, cuya finalidad consiste en promover la gestión de sus intereses, proteger y fomentar los valores de la convivencia local y prestar los servicios básicos que ésta requiera. Estará dotado de personalidad jurídica y patrimonio propios, autónomo en su régimen interno y con libre administración de su hacienda.

b) Principal actividad.

c) Ejercicio fiscal.

Periodo fiscal corresponde del 01 al 30 de Abril del 2024.

d) Régimen Jurídico.

Es una institución investida de personalidad jurídica y patrimonio propio, con facultades y capacidad según se establece en el artículo 115 fracción II de la Constitución Política de los Estados Unidos Mexicanos, y que conforme al artículo 91 de la Constitución Política del Estado Libre y Soberano del Colima, El Ayuntamiento es depositario de la función pública municipal y constituye la primera instancia de gobierno, con el propósito de recoger y atender las necesidades colectivas y sociales, así como para articular y promover el desarrollo integral y sustentable del municipio. En tanto el artículo 2 de la Ley del Municipio Libre para el Estado de Colima establece que el municipio es una institución de orden público, base de la división territorial y de la organización política y administrativa del Estado, constituido por una comunidad de personas, establecida en un territorio determinado, cuya finalidad consiste en promover la gestión de sus intereses, proteger y fomentar los valores de la convivencia local y prestar los servicios básicos que ésta requiera. Estará dotado de personalidad jurídica y patrimonio propios, autónomo en su régimen interno y con libre administración de su hacienda, Asimismo, tiene la potestad para normar directamente las materias, funciones, procedimientos y servicios de su competencia, así como para establecer órganos de gobierno propios. Se reconoce la heterogeneidad de los municipios del Estado, lo que deberá reflejarse en su autonomía para conducirse y realizar sus acciones de gobierno con relación a sus condiciones y necesidades y en su artículo 3 de la misma ley, establece que el municipio será administrado y gobernado por el Ayuntamiento

e) Consideraciones fiscales del ente: revelar el tipo de contribuciones que esté obligado a pagar o retener.

f) Estructura organizacional básica.

La estructura organizacional se basa en lo dispuesto por Ley del Municipio Libre del Estado de Colima y el Reglamento del Gobierno Municipal del Ayuntamiento de Tecomán, Colima. El Municipio es gobernado por un Ayuntamiento de elección popular, y se compone por 1 Presidente Municipal que política y administrativamente es el representante del Municipio, 11 regidores y 1 Síndico Municipal quien es el representante legal del Ayuntamiento.

g) Fideicomisos, mandatos y análogos de los cuales es fideicomitente o fideicomisario.

5. Bases de Preparación de los Estados Financieros

a) El Municipio de Tecomán cuenta con un sistema de contabilidad gubernamental diseñado en apego a la Ley general de Contabilidad Gubernamental y a los lineamientos emitidos por el Consejo Nacional de Armonización Contable (CONAC) y a las demás disposiciones legales aplicables.



MUNICIPIO DE TECOMAN, COL.
Sistema Integral de Contabilidad Gubernamental

**NOTAS A LOS ESTADOS FINANCIEROS
DEL 1 DE ENERO AL 30 DE ABRIL DE 2024
A) NOTAS DE GESTIÓN ADMINISTRATIVA**

- b) En lo referente a los postulados básicos, éstos han sido el sustento técnico del registro de las operaciones, la elaboración y presentación de los estados financieros, con la finalidad de uniformar los métodos, procedimientos y prácticas contables, que dan sustento a la configuración del Sistema de Contabilidad Gubernamental.
- c) Para el caso de la presente Cuenta Pública del Municipio de Tecomán, no se ha aplicado alguna Normatividad Supletoria.

6. Políticas de Contabilidad Significativas

En cuanto a las políticas contables, se comenta lo siguiente:

- a) El Municipio de Tecomán, no ha efectuado operaciones en el extranjero y no ha tenido efecto alguno en la información financiera gubernamental.
- b) De la misma manera no existen acciones de Compañías subsidiarias no consolidadas y asociadas. No se tiene una actividad comercial, por lo que no existe Sistema y método de valuación de inventarios y costo de lo vendido.
- c) En cuanto a las políticas para el cálculo de la reserva actuarial, se tiene el elaborado Gobierno del Estado.
- d) A la fecha del presente documento, no se han generado nuevas provisiones ni reservas.
- e) En lo referente a la Depuración y cancelación de saldos, se analizan y se depuran movimientos contables y en su caso cancelación de saldos.

7. Posición en Moneda Extranjera y Protección por Riesgo Cambiario

Se informa lo siguiente:

- a) No se cuenta con activos en moneda extranjera
- b) No se cuenta con pasivos en moneda extranjera
- c) No se cuenta con posición en moneda extranjera
- d) No se opera con tipo de cambio
- e) En consecuencia, no existe equivalente en moneda nacional



MUNICIPIO DE TECOMAN, COL.
Sistema Integral de Contabilidad Gubernamental

NOTAS A LOS ESTADOS FINANCIEROS
DEL 1 DE ENERO AL 30 DE ABRIL DE 2024
B) NOTAS DE DESGLOSE

ACTIVO
Efectivo y Equivalentes.

- Integrado por la cuenta de Bancos/Tesorería, el cual al cierre de la cuenta pública mensual de Abril 2024 presenta un saldo de \$ 63,717.878.69 (Sesenta y tres millones setecientos diecisiete mil ochocientos setenta y ocho pesos 69/100 m.n.)

Tipo / Rubro	Monto
Recursos Propios / Gastos Corrientes	13,209,622.38
Recursos FORTAMUN	8,255,860.64
Recursos em préstamos	80.75
Recursos de programas federales	41,711,162.31
Recursos de Programas Federales FAIS 2017	25,064.70
Recursos de Programas Federales FAIS 2018	6,567.68
Recursos de Programas Federales FAIS 2021	76.57
Recursos 3x1 Migrantes Federal 2015	57,101.19
Recursos 3x1 Migrantes Municipal 2015	-1,085.63
Recursos 3x1 Migrantes Federal 2016	10,153.43
Recursos Hábitat Federal 2014	24,641.36
Recursos Hábitat Federal 2015	32,139.76
Recursos Rescate de Espacios Públicos 2015	10,376.07
Recursos de Programas Federales FORTALECE 2016	93,124.54
Recursos de Programas Federales Desarrollo Regional 2016	30,754.16
Recursos Fondo Metropolitano 2015	0.00
Recursos Fondo Metropolitano 2016	134,322.51
Recursos de Infraestructura Indígena 2017	26,480.98
Recursos de Programas Federales PROYECTO DESARROLLO REGIONAL 2018	8,548.63
Otras participaciones federales 2023	0.00
FAISMUN 2023	0.86
Otras participaciones federales 2024	17,158,503.65
FAISMUN 2024	24,094,391.85
Otros Recursos	541,152.61
Recursos de Zona Federal	296,529.81
Com de Feria	244,622.80

Derechos a Recibir Efectivo o Equivalentes.

- En este rubro se reflejan los Deudores y Cuentas por Cobrar del Municipio, con un saldo al cierre de la cuenta pública mensual de Abril 2024 por la cantidad de \$34,440,916.56 (Treinta y cuatro millones cuatrocientos cuarenta mil novecientos dieciséis pesos 56/100 m.n.).

Tipo / Rubro	Importe	Monto
Cuentas por Cobrar a Corto Plazo		1,008,852.81
Cuentas por cobrar a empleados y funcionarios	129,554.81	
Otras cuentas por cobrar	879,298.00	
Deudores Diversos por Cobrar a Corto Plazo		31,353,936.8
Deudores Diversos por Responsabilidades de Funcionarios y Empleados	923,725.44	



MUNICIPIO DE TECOMAN, COL.
Sistema Integral de Contabilidad Gubernamental

NOTAS A LOS ESTADOS FINANCIEROS
DEL 1 DE ENERO AL 30 DE ABRIL DE 2024

B) NOTAS DE DESGLOSE

Deudores Diversos por devolución	236,433.43	
Otros Deudores Diversos:	29,757,007.27	
Otros deudores	63,750.63	
Deudores por Anticipos a Tesorería a Corto Plazo		147,891.10

La más representativa es la cuenta de Otros Deudores Diversos por el adeudo que tiene la **Comisión de Agua Potable y Alcantarillado del Municipio de Tecomán** con el municipio.

Derechos a Recibir Bienes o Servicios.

3. En este rubro se reflejan los anticipos a proveedores por adquisición de bienes y prestación de servicios y anticipos a contratistas por obras públicas a corto plazo, con un saldo al cierre de la cuenta pública mensual de Abril 2024 por la cantidad de **\$8,966,394.91** (Ocho millones novecientos sesenta y seis mil trescientos noventa y cuatro pesos 91/100 m.n.).

Bienes Inmuebles, Infraestructura y Construcciones en Proceso.

4. Corresponde al Activo No Circulante, al cierre de la cuenta pública mensual de Abril 2024 arroja un saldo de **\$ 598,163,229.85** (Quinientos noventa y ocho millones ciento sesenta y tres mil doscientos veintinueve pesos 85/100 m.n.), las cuales se conforman principalmente por los bienes adquiridos y construcciones en proceso en bienes de dominio público.

Tipo / Rubro	Monto
Terrenos	11,426,870.51
Edificios no Habitacionales	111,416,201.01
Construcciones en proceso en Bienes de Dominio Público	432,498,937.97
Construcciones en proceso en Bienes Propios	42,821,220.36

Bienes Muebles.

5. Estos de igual forma pertenecen al Activo No Circulante y representan las existencias de Mobiliario y Equipo, Equipo de Transporte, Equipo de Defensa y Seguridad, así como también la Maquinaria y otras Herramientas necesaria para la operación, la cual al cierre de la cuenta pública mensual de Abril 2024 de tiene un saldo de **\$ 149,022,506.94** (Ciento cuarenta y nueve millones veintidós mil quinientos seis pesos 94/100 m.n.).

Tipo / Rubro	Monto
Mobiliario y equipo de administración	17,169,852.37
Mobiliario y equipo Educativo y Recreativo	1,243,006.95
Equipo e Instrumental Médico y de Laboratorio	49,050.61
Equipo de Transporte	81,433,066.70
Equipo de Defensa y seguridad	10,494,661.90
Maquinaria otros equipo y Herramientas	38,632,868.41

Activos Intangibles.



MUNICIPIO DE TECOMAN, COL.
Sistema Integral de Contabilidad Gubernamental

NOTAS A LOS ESTADOS FINANCIEROS
DEL 1 DE ENERO AL 30 DE ABRIL DE 2024

B) NOTAS DE DESGLOSE

cuenta pública mensual de Abril 2024 por el monto de \$1,559,546.99 (Un millón quinientos cincuenta y nueve mil quinientos cuarenta y seis pesos 99/100 m.n.).

PASIVO

Cuentas por Pagar a Corto Plazo.

7. Este rubro acumula al Pasivo Circulante integrado por Servicios Personales por Pagar, Proveedores, Retenciones y Contribuciones por Pagar, entre otros, al cierre con un saldo al cierre de la cuenta pública mensual de Abril 2024, tiene un saldo por la cantidad de \$145,613,723.68 (Ciento cuarenta y cinco millones seiscientos trece mil setecientos veintitrés pesos 68/100 m.n.)

Tipo / Rubro	Importe	Monto
Servicios Personales por Pagar a Corto Plazo		13,042,165.76
Proveedores por Pagar a Corto Plazo		10,809,073.20
Contratistas por Obras Publicas por pagar a Corto Plazo		12,673,561.63
Transferencias Otorgadas por pagar a Corto Plazo		2,314,102.52
<i>A entidades Paraestatales/Paramunicipales No Empresariales y No Financieras</i>	636,571.06	
<i>A entidades Paraestatales/Paramunicipales Empresariales y No Financieras</i>	12,412.02	
<i>Ayudas Sociales a Personas Físicas</i>	56,306.00	
<i>Becas y otras ayudas programas de capacitación</i>	17,504.92	
<i>Ayudas Sociales a Instituciones</i>	591,308.52	
Retenciones y Contribuciones por pagar a Corto Plazo		107,199,140.45
<i>Retenciones a Contratistas y Proveedores</i>	2,012,412.11	
<i>Retenciones sobre Remuneraciones al Personal, Distintas a Impuestos</i>	29,289,714.95	
<i>Retenciones sobre Remuneraciones al Personal por ISR por entera</i>	43,919,968.05	
<i>Pago de Retenciones y Contribuciones</i>	31,967,619.87	
<i>IVA</i>	9,425.47	
Devoluciones de la Ley de Ingresos por pagar a corto plazo		-447,208.28
Participaciones y Aportaciones		20,609.00
Otras Cuentas por Pagar a Corto Plazo		2,279.40

Porción a Corto Plazo de la Deuda Pública Interna.

8. Representa el saldo al cierre de la cuenta pública mensual de Abril 2024, de la deuda que se tiene contratada con Instituciones Bancarias por la cantidad de \$13,660,307.91 (Trece millones seiscientos sesenta mil trescientos siete pesos 91/100 M.N.)

Fondos y bienes de terceros en garantía

9. Representa el monto de los fondos y bienes propiedad de terceros en garantía al cierre de la cuenta pública mensual de Abril 2024, por la cantidad de \$140,556.70 (ciento cuarenta mil quinientos cincuenta y seis pesos 70/100 M.N.)

Otras Provisiones a Corto Plazo.



MUNICIPIO DE TECOMAN, COL.
Sistema Integral de Contabilidad Gubernamental

**NOTAS A LOS ESTADOS FINANCIEROS
DEL 1 DE ENERO AL 30 DE ABRIL DE 2024**

B) NOTAS DE DESGLOSE

sindicalizado y de confianza, con un saldo al cierre de la cuenta pública mensual de Abril 2024, por la cantidad de \$ 21,220,419.16 (Veintiún millones doscientos veinte mil cuatrocientos diecinueve pesos 16/100 m.n.).

Tipo / Rubro	Monto
Provisiones prestaciones personal de confianza	1,535,077.13
Provisiones prestaciones personal eventual	512,754.79
Provisiones Fondo de Ahorro (Seg. Pub. Parte Mpal.)	268,831.82
Prestaciones varias de 2012	894,168.60
Bono Sexenal Sindicalizados 2016	2,901,704.14
Bono Burócrata Sindicalizados 2016	4,642,726.98
Bono Antigüedad Sindicalizados 2016	826,296.84
Bono Capacitación Sindicalizados 2016	625,975.20
Bono Secretaria 2017	20,892.68
Bonos de Antigüedad 2017 sindicalizados	1,182,221.14
Bono Sindical 2017	1,515,424.40
Bono del Padre 2017 sindicalizados	220,249.77
Bono Útiles escolares 2017 sindicalizados	870,814.29
Bono de Capacitación Sindicalizados 2017	634,000.20
Provisión de Nomina General	4,569,281.18

Hacienda Pública/Patrimonio.

11. El patrimonio contribuido al cierre de la cuenta pública mensual de Abril 2024 es por la cantidad de \$ 112,800,105.42 (Ciento doce millones ochocientos mil ciento cinco pesos 42/100 M.N) y el Patrimonio generado refleja un total de \$ 443,429,532.98 (Cuatrocientos cuarenta y tres millones cuatrocientos veintinueve mil quinientos treinta y dos pesos 98/100 M.N), se detallan los resultados de ejercicios anteriores al 2024.

Tipo / Rubro	Monto
Resultado Ejercicios Anteriores 2008	-56,597,924.79
Resultado Ejercicio 2009	18,225,928.30
Resultado Ejercicio 2010	5,967,780.44
Resultado Ejercicio 2011	-38,776,295.80
Resultado Ejercicio 2012	10,726,198.18
Resultado Ejercicio 2013	37,257,985.19
Resultado Ejercicio 2014	55,802,489.92
Resultado Ejercicio 2015	40,552,611.05
Resultado Ejercicio 2016	80,690,580.72
Resultado Ejercicio 2017	7,077,339.01
Resultado Ejercicio 2018	57,951,346.80
Resultado Ejercicio 2019	83,813,106.23
Resultado Ejercicio 2020	103,568,774.05
Resultado Ejercicio 2021	12,037,888.98
Resultado Ejercicio 2022	11,369,131.96
Resultado Ejercicio 2023	13,762,592.74



MUNICIPIO DE TECOMAN, COL.
Sistema Integral de Contabilidad Gubernamental

NOTAS A LOS ESTADOS FINANCIEROS
DEL 1 DE ENERO AL 30 DE ABRIL DE 2024
B) NOTAS DE DESGLOSE

Ingresos de Gestión

- Se integran de los Rubros de Ingreso que se detallan en la tabla al cierre de la cuenta pública mensual de Abril 2024 por la cantidad de **\$77,099,080.08** (Setenta y siete millones noventa y nueve mil ochenta pesos 08/100 m.n.).

Tipo / Rubro	Importe	Monto
Impuestos		49,613,185.18
Impuestos sobre los Ingresos	54,428.00	
Impuestos sobre el patrimonio (Impuesto predial)	43,963,987.94	
Impuesto sobre la producción, en consumo y las transacciones.	4,204,802.08	
Accesorios	1,389,967.16	
Derechos		22,883,784.39
Derechos por en uso, goce, aprovechamientos o explotación de bienes de dominio público	632,756.12	
Derechos por Prestación de Servicios:	13,243,874.97	
<i>Servicios Médicos</i>	28,620.52	
<i>Alumbrado Público</i>	8,719,971.71	
<i>Aseo Público</i>	2,477,966.34	
<i>Cementerios</i>	872,973.79	
<i>Rastro</i>	588,151.55	
<i>Seguridad Pública</i>	556,191.06	
Accesorios	261,826.20	
Otros derechos:	8,745,327.10	
<i>Licencias, Permisos, Autorizaciones y Refrendos</i>	1,338,463.40	
<i>Anuncios y Publicidad</i>	314,573.81	
<i>Bebidas Alcohólicas</i>	5,038,463.11	
<i>Licencias y Permisos</i>	0	
<i>Registros Certificaciones y Legalizaciones</i>	749,555.95	
<i>Catastro</i>	568,334.98	
<i>Ecología</i>	43,884.54	
<i>Diversas Certificaciones</i>	692,051.31	
Productos de tipo corriente		1,956,847.07
Venta de Bienes Muebles e Inmuebles	453,023.61	
Arrendamiento de Bienes Muebles e Inmuebles	174,815.65	
Formas impresas	722,657.93	
Otros Productos que Generan Ingresos Corrientes	606,349.88	
Aprovechamientos de tipo corriente		2,645,263.44
Multas	1,781,795.96	
Otros aprovechamientos	863,467.48	

Participaciones, Aportaciones, Convenios, Incentivos Derivados de la Colaboración Fiscal y Fondos Distintos de Aportaciones



MUNICIPIO DE TECOMAN, COL.
Sistema Integral de Contabilidad Gubernamental

**NOTAS A LOS ESTADOS FINANCIEROS
DEL 1 DE ENERO AL 30 DE ABRIL DE 2024**

B) NOTAS DE DESGLOSE

conformidad a lo expresado en la siguiente tabla y asciende a la cantidad de **\$161,459,614.83** (Ciento sesenta y un millones cuatrocientos cincuenta y nueve mil seiscientos catorce pesos 83/100 m.n.).

Rubro	Monto	
Participaciones		87,806,388.83
Fondo General de Participaciones	55,146,431.77	
Fondo de Fomento Municipal	17,832,071.77	
ISAN	1,190,336.70	
IEPS	3,892,961.42	
Fondo de Fiscalización	2,841,607.47	
Participación Artículo 3-B LCF	6,814,967.96	
ISR Participable	88,011.74	
Aportaciones		72,901,412.00
FAIS	37,647,840.00	
FORTAMUN	35,253,572.00	
Convenios		751,814.00
ZOFEMAT	615,934.00	
Convenios de programas federales	135,880.00	

Gastos y Otras Pérdidas

3. Se integra por las cuentas de gastos de Gastos de funcionamiento; Transferencias, Asignaciones, Subsidios y Otras Ayudas; Participaciones y Aportaciones e Intereses, Comisiones e Inversión Pública como se muestra en la tabla y su saldo al cierre de la cuenta pública mensual de Abril 2024 asciende a la cantidad de **\$ 148,922,045.35** (ciento cuarenta y ocho millones novecientos veintidós mil cuarenta y cinco pesos 35/100 m.n.)

Rubro	Monto	
Gastos de Funcionamiento		111,062,933.68
Servicios Personales	90,926,822.85	
Materiales y Suministros	5,947,881.77	
Servicios Generales	14,188,229.06	
Transferencias, Asignaciones Subsidios y Otras Ayudas		35,374,206.64
Transferencia Internas y Asignaciones al Sector Publico	10,431,666.59	
Subsidios y Subvenciones	418,496.00	
Ayudas Sociales	907,000.00	
Pensiones y Jubilaciones	23,617,044.05	
Participaciones y Aportaciones		185,002.00
Intereses, Comisiones y Otros Gastos de la deuda		2,299,903.03



MUNICIPIO DE TECOMAN, COL.
Sistema Integral de Contabilidad Gubernamental
NOTAS A LOS ESTADOS FINANCIEROS
DEL 1 DE ENERO AL 30 DE ABRIL DE 2024
B) NOTAS DE DESGLOSE

1. Se informa de manera agrupada, acerca de las modificaciones al patrimonio contribuido.

No Existen modificaciones al Patrimonio Contribuido

2. Se informará de manera agrupada, acerca del monto y procedencia de los recursos que modifican al patrimonio generado.

Se informa de manera agrupada, acerca del monto del cierre de la cuenta pública mensual de Abril 2024, así como la procedencia de los recursos que modifican la Hacienda Pública generada:

Descripción	Saldo Inicial	Movimientos	Saldo Final	Procedencia de los recursos que lo Modifican
Resultado de ejercicio anteriores	429,753,427.23	955,782.59	443,429,532.98	Afectada por reclasificación no registradas en ejercicios anteriores

III. NOTAS AL ESTADO DE FLUJO DE EFECTIVO

Efectivo y equivalentes

1. Análisis de los saldos inicial y final que figuran en la última parte del Estado de Flujo de Efectivo en la cuenta de efectivo y equivalentes es como sigue:

Cuenta	Inicial 2023	Inicial 2024	Final 2023	Final 2024
Efectivo en Bancos – Tesorería	45,707,980.87	59,066,433.18	59,066,433.18	63,717,878.69
Efectivo en Bancos – Dependencias				
Inversiones Temporales (hasta 3 meses)				
Fondos con Afectación Específica				
Depósitos de Fondos de Terceros y Otros		1,412.00	1,412.00	1,412.00
Otros Efectivos y Equivalentes				
Total de Efectivo y Equivalentes	45,707,980.87	59,066,845.18	59,066,845.18	63,719,290.69



MUNICIPIO DE TECOMAN, COL.
Sistema Integral de Contabilidad Gubernamental

NOTAS A LOS ESTADOS FINANCIEROS
DEL 1 DE ENERO AL 30 DE ABRIL DE 2024

B) NOTAS DE DESGLOSE


2. **Adquisiciones de bienes muebles e inmuebles con su monto global al cierre de la cuenta pública mensual de Abril 2024** y en su caso, el porcentaje de estas adquisiciones que fueron realizadas mediante subsidios de capital del sector central. Adicionalmente, se revela el importe de los pagos que durante el ejercicio se hicieron por la compra de los elementos citados:

Adquisiciones por actividades de inversión	Monto global	Porcentaje de adquisición con subsidios de sector central	Importe de pagos por la compra
Bienes Inmuebles, Infraestructura y Construcciones en Proceso			
Terrenos	0.00		0.00
Edificios no Habitacionales	0.00		0.00
Construcciones en proceso en Bienes de Dominio Público	0.00		0.00
Construcciones en proceso en Bienes Propios	24,068,790.66		0.00
Bienes Muebles			
Mobiliario y equipo de administración	109,825.68		9,990.00
Mobiliario y equipo Educativo y Recreativo	11,639.00		0.00
Equipo e Instrumental Médico y de Laboratorio	74,650.00		0.00
Equipo de Transporte	5,336.00		0.00
Equipo de Defensa y seguridad	0.00		0.00
Maquinaria otros equipo y Herramientas	18,200.68		0.00



MUNICIPIO DE TECOMAN, COL.
Sistema Integral de Contabilidad Gubernamental
CONCILIACION ENTRE LOS INGRESOS PRESUPUESTARIOS Y CONTABLES
CORRESPONDIENTE DEL 1 DE ENERO AL 30 DE ABRIL DE 2024
 (Cifras en Pesos)

Clave	Descripción	Importe
1	TOTAL DE INGRESOS PRESUPUESTARIOS	238,558,694.91
2	MAS INGRESOS CONTABLES NO PRESUPUESTARIOS	0.00
2.1	Ingresos Financieros	0.00
2.2	Incremento por variación de inventarios	0.00
2.3	Disminución del exceso de estimaciones por pérdida o deterioro u obsolescencia	0.00
2.4	Disminución del exceso de provisiones	0.00
2.5	Otros ingresos y beneficios varios	0.00
2.6	Otros ingresos contables no presupuestarios	0.00
3	MENOS INGRESOS PRESUPUESTARIOS NO CONTABLES	0.00
3.1	Aprovechamientos patrimoniales	0.00
3.2	Ingresos derivados de financiamientos	0.00
3.3	Otros Ingresos presupuestarios no contables	0.00
4	TOTAL DE INGRESOS CONTABLES	238,558,694.91



PRESIDENTE MUNICIPAL

ING. ELIAS ANTONIO LOZANO OCHOA



TESORERA MUNICIPAL

L.A.F. CARLOS A. ZAMORA GONZALEZ

TESORERIA MUNICIPAL



DIRECTOR DE EGRESOS Y CONTABILIDAD

C.P. ANDREA JUAREZ CRUZ

DIRECCION DE EGRESOS

Notas:

- SE DEBERAN INCLUIR LOS INGRESOS CONTABLES NO PRESUPUESTARIOS QUE NO SE REGULARIZARON PRESUPUESTARIAMENTE DURANTE EL EJERCICIO
- LOS INGRESOS FINANCIEROS Y OTROS INGRESOS SE REGULARIZARAN PRESUPUESTARIAMENTE DE ACUERDO A LA LEGISLACION APLICABLE

"BAJO PROTESTA DE DECIR VERDAD DECLARAMOS QUE LOS ESTADOS FINANCIEROS Y SUS NOTAS, SON RAZONABLEMENTE CORRECTOS Y SON REPOSABILIDAD DEL EMISOR"




MUNICIPIO DE TECOMAN, COL.
Sistema Integral de Contabilidad Gubernamental
CONCILIACION ENTRE LOS EGRESOS PRESUPUESTARIOS Y LOS GASTOS CONTABLES
CORRESPONDIENTE DEL 1 DE ENERO AL 30 DE ABRIL DE 2024
 (Cifras en Pesos)


Clave	Descripción	Importe
1	TOTAL DE EGRESOS PRESUPUESTARIOS	195,670,163.96
2	MENOS EGRESOS PRESUPUESTARIOS NO CONTABLES	46,748,118.61
2.1	Materias Primas y Materiales de Producción y Comercialización	0.00
2.2	Materias y Suministros	0.00
2.3	Mobiliario y equipo de administración	11,639.00
2.4	Mobiliario y equipo educacional y recreativo	0.00
2.5	Equipo e instrumental médico y de laboratorio	5,336.00
2.6	Vehículos y equipo de transporte	74,650.00
2.7	Equipo de defensa y seguridad	0.00
2.8	Maquinaria, otros equipos y herramientas	18,200.68
2.9	Activos biológicos	0.00
2.10	Bienes inmuebles	0.00
2.11	Activos intangibles	0.00
2.12	Obra Pública en Bienes de Dominio Público	24,068,790.66
2.13	Obra pública en bienes propios	0.00
2.14	Acciones y participaciones de capital	0.00
2.15	Compra de títulos y valores	0.00
2.16	Concesión de Préstamo	0.00
2.17	Inversiones en fideicomisos, mandatos y otros análogos	0.00
2.18	Provisiones para contingencias y otras erogaciones especiales	0.00
2.19	Amortización de la deuda pública	20,075,048.74
2.20	Adeudos de ejercicios fiscales anteriores (ADEFAS)	2,494,453.53
2.21	Otros Egresos Presupuestales No Contables	0.00
3	MAS GASTOS CONTABLES NO PRESUPUESTARIOS	0.00
3.1	Estimaciones, depreciaciones, deterioros, obsolescencia y amortizaciones	0.00
3.2	Provisiones	0.00
3.3	Disminución de inventarios	0.00
3.4	Aumento por insuficiencia de estimaciones por pérdida o deterioro u obsolescencia	0.00
3.5	Aumento por insuficiencia de provisiones	0.00
3.6	Otros Gastos	0.00
3.7	Otros Gastos Contables No Presupuestales	0.00
4	TOTAL DE GASTO CONTABLE	148,922,045.35



L.A.F. CARLOS A. ZAMORA GONZALEZ
TESORERO MUNICIPAL



ING. ELIAS ANTONIO LOZANO OCHOA
PRESIDENTE MUNICIPAL



C.P. ANDREA JUAREZ CRUZ
DIRECTOR DE EGRESOS Y CONTABILIDAD

"BAJO PROTESTA DE DECIR VERDAD DECLARAMOS QUE LOS ESTADOS FINANCIEROS Y SUS NOTAS, SON RAZONABLEMENTE CORRECTOS Y SON RESPONSABILIDAD DEL ENTORNO"



MUNICIPIO DE TECOMAN, COL.
Sistema Integral de Contabilidad Gubernamental
CONCILIACION ENTRE LOS EGRESOS PRESUPUESTARIOS Y LOS GASTOS CONTABLES
CORRESPONDIENTE DEL 1 DE ENERO AL 30 DE ABRIL DE 2024
(Cifras en Pesos)

Clave	Descripción	Importe
-------	-------------	---------

Nota: Estas firmas corresponden al CONCILIACION ENTRE LOS EGRESOS PRESUPUESTARIOS Y LOS GASTOS CONTABLES

NOTA: SE DEBERAN INCLUIR LOS GASTOS CONTABLES NO PRESUPUESTARIOS QUE NO SE REGULARIZARON PRESUPUESTARIAMENTE DURANTE EL EJERCICIO.



MUNICIPIO DE TECOMAN, COL.
Sistema Integral de Contabilidad Gubernamental

NOTAS A LOS ESTADOS FINANCIEROS
DEL 1 DE ENERO AL 30 DE ABRIL DE 2024
C) NOTAS DE MEMORIA (Cuentas de Orden)

balance del ente contable, sin embargo, su incorporación en libros es necesaria con fines de recordatorio contable, de control y en general sobre los aspectos administrativos, o bien, para consignar sus derechos o responsabilidades contingentes que puedan, o no, presentarse en el futuro.

Las cuentas que se manejan para efectos de estas Notas son las siguientes:

Cuentas de Orden Contables y Presupuestarias:

Contables:

Valores

Emisión de obligaciones

Avales y garantías

Juicios

Contratos para Inversión Mediante Proyectos para Prestación de Servicios (PPS) y Similares

Bienes concesionados o en comodato

Presupuestarias:

Cuentas de Ingresos Presupuestarias

CUENTA CONTABLE	CUENTAS DE ORDEN PRESUPUESTARIAS	SALDO	
		DEBE	HABER
8.1	LEY DE INGRESOS	0.00	0.00
8.1.1	LEY DE INGRESOS ESTIMADA	686,695,206.34	0.00
8.1.2	LEY DE INGRESOS POR EJECUTAR	0.00	448,136,511.43
8.1.3	MODIFICACIONES A LA LEY DE INGRESOS ESTIMADA	0.00	0.00
8.1.4	LEY DE INGRESOS DEVENGADA	0.00	0.00
8.1.5	LEY DE INGRESOS RECAUDADA	0.00	238,558,694.91



MUNICIPIO DE TECOMAN, COL.
Sistema Integral de Contabilidad Gubernamental
NOTAS A LOS ESTADOS FINANCIEROS
DEL 1 DE ENERO AL 30 DE ABRIL DE 2024
C) NOTAS DE MEMORIA (Cuentas de Orden)

CUENTA CONTABLE	CUENTAS DE ORDEN PRESUPUESTARIAS	SALDO	
		DEBE	HABER
8.2	PRESUPUESTO DE EGRESOS	0.00	0.00
8.2.1	PRESUPUESTO DE EGRESOS APROBADO	0.00	686,695,206.34
8.2.2	PRESUPUESTO DE EGRESOS POR EJERCER	0.00	0.00
8.2.3	MODIFICACIONES AL PRESUPUESTO DE EGRESOS APROBADO	0.00	0.00
8.2.4	PRESUPUESTO DE EGRESOS COMPROMETIDO	244,636,132.97	0.00
8.2.5	PRESUPUESTO DE EGRESOS DEVENGADO	195,670,163.96	0.00
8.2.6	PRESUPUESTO DE EGRESOS EJERCIDO	188,413,516.69	0.00
8.2.7	PRESUPUESTO DE EGRESOS PAGADO	180,561,713.43	0.00




MUNICIPIO DE TECOMAN, COL.
Sistema Integral de Contabilidad Gubernamental
NOTAS A LOS ESTADOS FINANCIEROS
DEL 1 DE ENERO AL 30 DE ABRIL DE 2024
C) NOTAS DE MEMORIA (Cuentas de Orden)



MUNICIPIO DE TECOMAN, COL.
Sistema Integral de Contabilidad Gubernamental
ESTADO ANALITICO DEL ACTIVO
DEL 1 DE ENERO AL 30 DE ABRIL DE 2024
 (Cifras en Pesos)

Concepto	Saldo Inicial	Cargos del Periodo	Abonos del Periodo	Saldo Final	Variación del Periodo
ACTIVO	828,454,698.57	543,348,808.29	515,931,620.92	855,871,885.94	27,417,187.37
ACTIVO CIRCULANTE	95,181,254.13	505,734,701.52	502,496,130.49	98,419,825.16	3,238,571.03
<i>EFFECTIVO Y EQUIVALENTES</i>	<i>59,066,845.18</i>	<i>477,791,641.41</i>	<i>473,139,195.90</i>	<i>63,719,290.69</i>	<i>4,652,445.51</i>
<i>DERECHOS A RECIBIR EFECTIVO O EQUIVALENTES</i>	<i>35,979,790.90</i>	<i>14,198,465.18</i>	<i>15,737,339.52</i>	<i>34,440,916.56</i>	<i>-1,538,874.34</i>
<i>DERECHOS A RECIBIR BIENES O SERVICIOS</i>	<i>134,618.05</i>	<i>13,744,594.93</i>	<i>13,619,595.07</i>	<i>259,617.91</i>	<i>124,999.86</i>
<i>INVENTARIOS</i>	<i>0.00</i>	<i>0.00</i>	<i>0.00</i>	<i>0.00</i>	<i>0.00</i>
<i>ALMACÉN</i>	<i>0.00</i>	<i>0.00</i>	<i>0.00</i>	<i>0.00</i>	<i>0.00</i>
<i>ESTIMACIÓN POR PÉRDIDAS O DETERIORO DE ACTIVOS CIRCULANTES</i>	<i>0.00</i>	<i>0.00</i>	<i>0.00</i>	<i>0.00</i>	<i>0.00</i>
<i>OTROS ACTIVOS CIRCULANTES</i>	<i>0.00</i>	<i>0.00</i>	<i>0.00</i>	<i>0.00</i>	<i>0.00</i>
ACTIVO NO CIRCULANTE	733,273,444.44	37,614,106.77	13,435,490.43	757,452,060.78	24,178,616.34
<i>INVERSIONES FINANCIERAS A LARGO PLAZO</i>	<i>0.00</i>	<i>0.00</i>	<i>0.00</i>	<i>0.00</i>	<i>0.00</i>
<i>DERECHOS A RECIBIR EFECTIVO O EQUIVALENTES A LARGO PLAZO</i>	<i>0.00</i>	<i>0.00</i>	<i>0.00</i>	<i>0.00</i>	<i>0.00</i>
<i>BIENES INMUEBLES, INFRAESTRUCTURA Y CONSTRUCCIONES EN PROCESO</i>	<i>582,801,216.19</i>	<i>37,430,052.69</i>	<i>13,361,262.03</i>	<i>606,870,006.85</i>	<i>24,068,790.66</i>
<i>BIENES MUEBLES</i>	<i>148,912,681.26</i>	<i>184,054.08</i>	<i>74,228.40</i>	<i>149,022,506.94</i>	<i>109,825.68</i>
<i>ACTIVOS INTANGIBLES</i>	<i>1,559,546.99</i>	<i>0.00</i>	<i>0.00</i>	<i>1,559,546.99</i>	<i>0.00</i>
<i>DEPRECIACIONES, DETERIORO Y AMORTIZACIONES ACUMULADAS DE BIENES</i>	<i>0.00</i>	<i>0.00</i>	<i>0.00</i>	<i>0.00</i>	<i>0.00</i>
<i>ACTIVOS DIFERIDOS</i>	<i>0.00</i>	<i>0.00</i>	<i>0.00</i>	<i>0.00</i>	<i>0.00</i>
<i>ESTIMACIÓN POR PÉRDIDAS O DETERIORO DE ACTIVOS NO CIRCULANTES</i>	<i>0.00</i>	<i>0.00</i>	<i>0.00</i>	<i>0.00</i>	<i>0.00</i>
<i>OTROS ACTIVOS NO CIRCULANTES</i>	<i>0.00</i>	<i>0.00</i>	<i>0.00</i>	<i>0.00</i>	<i>0.00</i>



PRESIDENTE MUNICIPAL

ING. ELÍAS ANTONIO LOZANO OCHOA

PRESIDENCIA



DIRECTOR DE EGRESOS Y CONTABILIDAD

C.P. ANDREA THABEZ CRUZ

DIRECCIÓN DE EGRESOS

TESORERO MUNICIPAL
 L.A.F. CARLOS A. ZAMORA GONZALEZ



MUNICIPIO DE TECOMAN, COL.
Sistema Integral de Contabilidad Gubernamental
ESTADO ANALITICO DE LA DEUDA Y OTROS PASIVOS
DEL 1 DE ENERO AL 30 DE ABRIL DE 2024
(Cifras en Pesos)

Denominación de las Deudas	Moneda de Contratación	Institución o País Acreedor	Saldo Inicial del Periodo	Saldo Final del Periodo
DEUDA PUBLICA				
Corto Plazo				
Deuda Interna				
<i>Instituciones de Crédito</i>			0.00	0.00
BANCA AFIRME PRESTAMO 308436707	MXN-PESOS	MEXICO	0.08	0.08
BANCO BAJIO PRESTAMO	MXN-PESOS	MEXICO	3,250,000.04	1,083,333.40
BANCO BAJIO PRESTAMO	MXN-PESOS	MEXICO	28,000,000.00	12,000,000.00
CREDITO BANOBRAS 7184	MXN - PESOS	MEXICO	0.00	-57,047.59
CREDITO BANOBRAS 7186	MXN - PESOS	MEXICO	0.00	-1,038,518.33
CREDITO BANOBRAS 7212	MXN - PESOS	MEXICO	0.00	1,672,540.35
<i>Títulos y Valores</i>			0.00	0.00
<i>Arrendamientos Financieros</i>			0.00	0.00
Deuda Externa				
<i>Organismos Financieros Internacionales</i>			0.00	0.00
<i>Deuda Bilateral</i>			0.00	0.00
<i>Títulos y Valores</i>			0.00	0.00
<i>Arrendamientos Financieros</i>			0.00	0.00
Subtotal de Deuda Pública a Corto Plazo			31,250,000.12	13,660,307.91
Largo Plazo				
Deuda Interna				
<i>Instituciones de Crédito</i>			0.00	0.00
CREDITO BANOBRAS 7184	MXN - PESOS	MEXICO	912,847.41	912,847.41
CREDITO BANOBRAS 7186	MXN - PESOS	MEXICO	16,617,857.66	16,617,857.66
CREDITO BANOBRAS 7212	MXN - PESOS	MEXICO	12,120,998.86	12,120,998.86
<i>Títulos y Valores</i>			0.00	0.00
<i>Arrendamientos Financieros</i>			0.00	0.00
Deuda Externa				
<i>Organismos Financieros Internacionales</i>			0.00	0.00
<i>Deuda Bilateral</i>			0.00	0.00



MUNICIPIO DE TECOMAN, COL.
Sistema Integral de Contabilidad Gubernamental
ESTADO ANALITICO DE LA DEUDA Y OTROS PASIVOS
DEL 1 DE ENERO AL 30 DE ABRIL DE 2024
 (Cifras en Pesos)

Denominación de las Deudas	Moneda de Contratación	Institución o País Acreedor	Saldo Inicial del Periodo	Saldo Final del Periodo
<i>Títulos y Valores</i>			0.00	0.00
<i>Arrendamientos Financieros</i>			0.00	0.00
Subtotal de Deuda Pública a Largo Plazo			29,651,703.93	29,651,703.93
Total de Otros Pasivos			210,367,573.53	166,693,586.14
Total de Deuda Pública y Otros Pasivos			271,269,277.58	210,005,597.98

TRESORERO MUNICIPAL
 L.A.F. CARLOS A. ZAMBRA GONZALEZ
TESORERIA MUNICIPAL

PRESIDENTE MUNICIPAL
 ING. ELIAS ANTONIO LOZANO OCHOA
PRESIDENCIA

DIRECTOR DE EGRESOS Y CONTABILIDAD
 C.P. ANDREA JUAREZ CRUZ
DIRECCION DE EGRESOS

- **Información Presupuestaria**



- **Información Presupuestaria**
Estado Analítico de Ingresos





MUNICIPIO DE TECOMAN, COL.
Sistema Integral de Contabilidad Gubernamental
ESTADO ANALITICO DE INGRESOS
DEL 1 DE ENERO AL 30 DE ABRIL DE 2024

Análisis por: Clasificación por Rubro de Ingresos

Clave Presupuestaria	Descripción	Ingreso					Diferencia Ene-Abr
		Estimado Ene-Abr (1)	Ampliaciones / (Reducciones) Ene-Abr (2)	Modificado Ene-Abr (3=1+2)	Devengado Ene-Abr (4)	Recaudado Ene-Abr (5)	
Rubro	Concepto						(6=5-1)
1	IMPUESTOS	52,707,032.20	0.00	52,707,032.20	49,613,185.18	49,613,185.18	-3,093,847.02
2	CUOTAS Y APORTACIONES DE SEGURIDAD SOCIAL	0.00	0.00	0.00	0.00	0.00	0.00
3	CONTRIBUCIONES DE MEJORAS	0.00	0.00	0.00	0.00	0.00	0.00
4	DERECHOS	19,513,191.16	0.00	19,513,191.16	22,883,784.39	22,883,784.39	3,370,593.23
5	PRODUCTOS	1,222,613.91	0.00	1,222,613.91	1,956,847.07	1,956,847.07	734,233.16
6	APROVECHAMIENTOS	2,101,233.25	0.00	2,101,233.25	2,645,263.44	2,645,263.44	544,030.19
7	INGRESOS POR VENTA DE BIENES, PRESTACIÓN DE SERVICIOS Y OTROS INGRESOS	0.00	0.00	0.00	0.00	0.00	0.00
8	PARTICIPACIONES, APORTACIONES, CONVENIOS, INCENTIVOS DERIVADOS DE LA COLABORACIÓN FISCAL Y FONDOS DISTINTOS DE APORTACIONES	190,404,537.09	0.00	190,404,537.09	161,459,614.83	161,459,614.83	-28,944,922.26
9	TRANSFERENCIAS, ASIGNACIONES, SUBSIDIOS Y SUBVENCIONES, Y PENSIONES Y JUBILACIONES	0.00	0.00	0.00	0.00	0.00	0.00
10	INGRESOS DERIVADOS DE FINANCIAMIENTOS	0.00	0.00	0.00	0.00	0.00	0.00
TOTAL:		265,948,607.61	0.00	265,948,607.61	238,558,694.91	238,558,694.91	-27,389,912.70
Ingresos excedentes:				265,948,607.61			-27,389,912.70

"BAJO PROTESTA DE DECIR VERDAD DECLARAMOS QUE LOS ESTADOS FINANCIEROS Y SUS NOTAS, SON RAZONABLEMENTE CORRECTOS Y SON RESPONSABILIDAD DEL EMISOR"

Fecha: 07/05/2024 02:33:31 p. m.

Pág.: 39



MUNICIPIO DE TECOMAN, COL.
Sistema Integral de Contabilidad Gubernamental
ESTADO ANALITICO DE INGRESOS
DEL 1 DE ENERO AL 30 DE ABRIL DE 2024

Análisis por: Fuente de Financiamiento

Clave Presupuestaria	Descripción	Ingreso					Diferencia Ene-Abr
		Estimado Ene-Abr	Ampliaciones / (Reducciones) Ene-Abr (2)	Modificado Ene-Abr	Devengado Ene-Abr	Recaudado Ene-Abr	
Rubro	Concepto	(1)	(2)	(3=1+2)	(4)	(5)	(6=5-1)
INGRESOS DEL PODER EJECUTIVO FEDERAL O ESTATAL Y DE LOS MUNICIPIOS		265,948,607.61	0.00	265,948,607.61	238,558,694.91	238,558,694.91	-27,389,912.70
1	IMPUESTOS	52,707,032.20	0.00	52,707,032.20	49,613,185.18	49,613,185.18	-3,093,847.02
2	CUOTAS Y APORTACIONES DE SEGURIDAD SOCIAL	0.00	0.00	0.00	0.00	0.00	0.00
3	CONTRIBUCIONES DE MEJORAS	0.00	0.00	0.00	0.00	0.00	0.00
4	DERECHOS	19,513,191.16	0.00	19,513,191.16	22,883,784.39	22,883,784.39	3,370,593.23
5	PRODUCTOS 1	1,222,613.91	0.00	1,222,613.91	1,956,847.07	1,956,847.07	734,233.16
6	APROVECHAMIENTOS 2	2,101,233.25	0.00	2,101,233.25	2,645,263.44	2,645,263.44	544,030.19
8	PARTICIPACIONES, APORTACIONES, CONVENIOS, INCENTIVOS DERIVADOS DE LA COLABORACIÓN FISCAL Y FONDOS DISTINTOS DE APORTACIONES	190,404,537.09	0.00	190,404,537.09	161,459,614.83	161,459,614.83	-28,944,922.26
9	TRANSFERENCIAS, ASIGNACIONES, SUBSIDIOS Y SUBVENCIONES, Y PENSIONES Y JUBILACIONES	0.00	0.00	0.00	0.00	0.00	0.00
INGRESOS DE LOS ENTES PÚBLICOS DE LOS PODERES LEGISLATIVO Y JUDICIAL, DE LOS ÓRGANOS AUTÓNOMOS Y DEL SECTOR PARAESTATAL O PARAMUNICIPAL, ASÍ COMO DE LAS EMPRESAS PRODUCTIVAS DEL ESTADO		0.00	0.00	0.00	0.00	0.00	0.00
7	INGRESOS POR VENTA DE BIENES, PRESTACIÓN DE SERVICIOS Y OTROS INGRESOS 3	0.00	0.00	0.00	0.00	0.00	0.00
INGRESOS DERIVADOS DE FINANCIAMIENTO		0.00	0.00	0.00	0.00	0.00	0.00
10	INGRESOS DERIVADOS DE FINANCIAMIENTOS	0.00	0.00	0.00	0.00	0.00	0.00
TOTAL:		265,948,607.61	0.00	265,948,607.61	238,558,694.91	238,558,694.91	-27,389,912.70
Ingresos excedentes:				265,948,607.61			-27,389,912.70

"BAJO PROTESTA DE DECIR VERDAD DECLARAMOS QUE LOS ESTADOS FINANCIEROS Y SUS NOTAS, SON RAZONABLEMENTE CORRECTOS Y SON RESPONSABILIDAD DEL EMISOR"



MUNICIPIO DE TECOMAN, COL.
Sistema Integral de Contabilidad Gubernamental
ESTADO ANALITICO DE INGRESOS
DEL 1 DE ENERO AL 30 DE ABRIL DE 2024

Análisis por: Fuente de Financiamiento

Clave Presupuestaria	Descripción	Ingreso					
		Estimado Ene-Abr	Ampliaciones / (Reducciones) Ene-Abr	Modificado Ene-Abr	Devengado Ene-Abr	Recaudado Ene-Abr	Diferencia Ene-Abr
Rubro	Concepto	(1)	(2)	(3=1+2)	(4)	(5)	(6=5-1)

Nota: Estas firmas corresponden al ESTADO ANALITICO DE INGRESOS

- 1.- Incluye intereses que generan las cuentas bancarias de los entes públicos en productos
- 2.- Incluye donativos en efectivo del Poder Ejecutivo, entre otros aprovechamientos.
- 3.- Se refiere a los ingresos propios obtenidos por los Poderes Legislativo y Judicial, los órganos Autónomos y las entidades de la administración pública paraestatal y paramunicipal por sus actividades diversas no inherentes a su operación que generan recursos y que no sean ingresos por venta de bienes o prestación de servicios, tales como donativos en efectivo, entre otros.

- **Información Presupuestaria**

Estado Analítico del Presupuesto de Egresos





MUNICIPIO DE TECOMAN, COL.
Sistema Integral de Contabilidad Gubernamental
ESTADO ANALITICO DEL EJERCICIO DEL PRESUPUESTO DE EGRESOS
 Clasificador por Objeto del Gasto (Capítulo y Concepto)

DEL 1 DE ENERO AL 30 DE ABRIL DE 2024

Análisis por: Clasificador por Objeto del Gasto

Clave Presupuestaria Cap-Con	Descripción Concepto	Egresos					
		Aprobado Ene-Abr (1)	Ampliaciones / (Reducciones) Ene-Abr (2)	Modificado Ene-Abr (3=1+2)	Devengado Ene-Abr (4)	Pagado Ene-Abr (5)	Subejercicio Ene-Abr (6=3-4)
1 0	SERVICIOS PERSONALES	116,338,332.78	10,307,244.30	126,645,577.08	90,926,822.85	88,165,547.22	35,718,754.23
1 1	REMUNERACIONES AL PERSONAL DE CARACTER PERMANENTE	44,313,841.42	6,709,073.34	51,022,914.76	48,322,475.46	48,322,475.46	2,700,439.30
1 2	REMUNERACIONES AL PERSONAL DE CARÁCTER TRANSITORIO	4,031,914.28	118,378.05	4,150,292.33	2,006,805.74	2,006,805.74	2,143,486.59
1 3	REMUNERACIONES ADICIONALES Y ESPECIALES	3,882,870.00	343,328.79	4,226,198.79	1,869,227.89	1,869,227.89	2,356,970.90
1 4	SEGURIDAD SOCIAL	10,348,234.59	152,394.85	10,500,629.44	7,385,653.50	7,385,653.50	3,114,975.94
1 5	OTRAS PRESTACIONES SOCIALES Y ECONOMICAS	43,213,017.10	5,512,767.82	48,725,784.92	31,342,660.26	28,581,384.63	17,383,124.66
1 6	PREVISIONES	10,548,455.39	-2,528,698.55	8,019,756.84	0.00	0.00	8,019,756.84
1 7	PAGO DE ESTIMULOS A SERVIDORES PUBLICOS	0.00	0.00	0.00	0.00	0.00	0.00
2 0	MATERIALES Y SUMINISTROS	5,500,939.36	2,145,881.02	7,646,820.38	5,947,881.77	5,135,137.27	1,698,938.61
2 1	MATERIALES DE ADMINISTRACION, EMISION DE DOCUMENTOS Y ARTICULOS OFICIALES	300,879.31	228,173.82	529,053.13	421,155.04	374,860.08	107,898.09
2 2	ALIMENTOS Y UTENSILIOS	84,264.80	244,842.30	329,107.10	302,175.10	302,175.10	26,932.00
2 3	MATERIAS PRIMAS Y MATERIALES DE PRODUCCION Y COMERCIALIZACION	0.00	0.00	0.00	0.00	0.00	0.00
2 4	MATERIALES Y ARTICULOS DE CONSTRUCCION Y DE REPARACION	590,913.65	73,470.31	664,383.96	401,611.18	372,159.17	262,772.78
2 5	PRODUCTOS QUIMICOS, FARMACEUTICOS Y DE LABORATORIO	3,600.00	51,500.00	55,100.00	12,380.67	12,380.67	42,719.33
2 6	COMBUSTIBLES, LUBRICANTES Y ADITIVOS	4,223,118.12	961,187.53	5,184,305.65	3,995,962.52	3,902,894.02	1,188,343.13
2 7	VESTUARIO, BLANCOS, PRENDAS DE PROTECCION Y ARTICULOS DEPORTIVOS	70,666.56	548,286.24	618,952.80	591,497.40	29,344.00	27,455.40
2 8	MATERIALES Y SUMINISTROS PARA SEGURIDAD	15,000.00	13,594.00	28,594.00	28,594.00	28,594.00	0.00
2 9	HERRAMIENTAS, REFACCIONES Y ACCESORIOS MENORES	212,496.92	24,826.82	237,323.74	194,505.86	112,730.23	42,817.88
3 0	SERVICIOS GENERALES	12,578,089.76	3,545,804.77	16,123,894.53	14,188,229.06	12,998,438.96	1,935,665.47
3 1	SERVICIOS BÁSICOS	5,833,999.92	905,364.57	6,739,364.49	6,672,054.82	6,668,931.82	67,309.67
3 2	SERVICIOS DE ARRENDAMIENTO	520,499.96	221,511.87	742,011.83	740,960.83	515,203.93	1,051.00
3 3	SERVICIOS PROFESIONALES, CIENTIFICOS, TECNICOS Y OTROS SERVICIOS	847,761.32	73,017.67	920,778.99	782,091.67	684,197.57	138,687.32
3 4	SERVICIOS FINANCIEROS, BANCARIOS Y COMERCIALES	949,666.64	666,066.71	1,615,733.35	572,342.36	572,342.36	1,043,390.99
3 5	SERVICIOS DE INSTALACION, REPARACION, MANTENIMIENTO Y CONSERVACION	3,179,107.88	432,798.17	3,611,906.05	3,307,844.16	2,465,756.06	304,061.89
3 6	SERVICIOS DE COMUNICACION SOCIAL Y PUBLICIDAD	196,999.96	0.00	196,999.96	55,680.00	55,680.00	141,319.96
3 7	SERVICIOS DE TRASLADO Y VIATICOS	40,499.92	13,924.71	54,424.63	35,969.03	35,969.03	18,455.60
3 8	SERVICIOS OFICIALES	290,221.36	-54,519.05	235,702.31	164,074.37	143,146.37	71,627.94
3 9	OTROS SERVICIOS GENERALES	719,332.80	1,287,640.12	2,006,972.92	1,857,211.82	1,857,211.82	149,761.10

"BAJO PROTESTA DE DECIR VERDAD DECLARAMOS QUE LOS ESTADOS FINANCIEROS Y SUS NOTAS, SON RAZONABLEMENTE CORRECTOS Y SON RESPONSABILIDAD DEL EMISOR"



MUNICIPIO DE TECOMAN, COL.
Sistema Integral de Contabilidad Gubernamental
ESTADO ANALITICO DEL EJERCICIO DEL PRESUPUESTO DE EGRESOS

Clasificador por Objeto del Gasto (Capítulo y Concepto)

DEL 1 DE ENERO AL 30 DE ABRIL DE 2024

Análisis por: Clasificador por Objeto del Gasto

Clave Presupuestaria Cap-Con	Descripción Concepto	Egresos					Subejercicio Ene-Abr (6=3-4)
		Aprobado Ene-Abr (1)	Ampliaciones / (Reducciones) Ene-Abr (2)	Modificado Ene-Abr (3=1+2)	Devengado Ene-Abr (4)	Pagado Ene-Abr (5)	
4 0	TRANSFERENCIAS, ASIGNACIONES, SUBSIDIOS Y OTRAS AYUDAS	35,950,730.14	2,457,499.99	38,408,230.13	35,374,206.64	35,284,206.64	3,034,023.49
4 1	TRANSFERENCIAS INTERNAS Y ASIGNACIONES AL SECTOR PÚBLICO	8,579,999.96	1,931,666.63	10,511,666.59	10,431,666.59	10,431,666.59	80,000.00
4 2	TRANSFERENCIAS AL RESTO DEL SECTOR PUBLICO	0.00	0.00	0.00	0.00	0.00	0.00
4 3	SUBSIDIOS Y SUBVENCIONES	489,999.92	0.00	489,999.92	418,496.00	418,496.00	71,503.92
4 4	AYUDAS SOCIALES	876,666.64	525,833.36	1,402,500.00	907,000.00	817,000.00	495,500.00
4 5	PENSIONES Y JUBILACIONES	26,004,063.62	0.00	26,004,063.62	23,617,044.05	23,617,044.05	2,387,019.57
4 6	TRANSFERENCIAS A FIDEICOMISOS, MANDATOS Y CONTRATOS ANALOGOS.	0.00	0.00	0.00	0.00	0.00	0.00
4 7	TRANSFERENCIAS A LA SEGURIDAD SOCIAL	0.00	0.00	0.00	0.00	0.00	0.00
4 8	DONATIVOS	0.00	0.00	0.00	0.00	0.00	0.00
4 9	TRANSFERENCIAS AL EXTERIOR	0.00	0.00	0.00	0.00	0.00	0.00
5 0	BIENES MUEBLES, INMUEBLES E INTANGIBLES	356,637.20	-101,328.24	255,308.96	109,825.68	96,840.23	145,483.28
5 1	MOBILIARIO Y EQUIPO DE ADMINISTRACION	60,000.00	3,905.04	63,905.04	11,639.00	9,990.00	52,266.04
5 2	MOBILIARIO Y EQUIPO EDUCACIONAL Y RECREATIVO	7,200.00	0.00	7,200.00	0.00	0.00	7,200.00
5 3	EQUIPO E INSTRUMENTAL MEDICO Y DE LABORATORIO	0.00	8,000.00	8,000.00	5,336.00	5,336.00	2,664.00
5 4	VEHICULOS Y EQUIPO DE TRANSPORTE	183,333.32	-108,333.32	75,000.00	74,650.00	74,650.00	350.00
5 5	EQUIPO DE DEFENSA Y SEGURIDAD	0.00	0.00	0.00	0.00	0.00	0.00
5 6	MAQUINARIA, OTROS EQUIPOS Y HERRAMIENTAS	106,103.88	-4,899.96	101,203.92	18,200.68	6,864.23	83,003.24
5 7	ACTIVOS BIOLOGICOS	0.00	0.00	0.00	0.00	0.00	0.00
5 8	BIENES INMUEBLES	0.00	0.00	0.00	0.00	0.00	0.00
5 9	ACTIVOS INTANGIBLES	0.00	0.00	0.00	0.00	0.00	0.00
6 0	INVERSION PUBLICA	66,453,234.40	13,469,211.22	79,922,445.62	24,068,790.66	13,827,135.81	55,853,654.96
6 1	OBRA PUBLICA EN BIENES DE DOMINIO PUBLICO	66,453,234.40	13,469,211.22	79,922,445.62	24,068,790.66	13,827,135.81	55,853,654.96
6 2	OBRA PUBLICA EN BIENES PROPIOS	0.00	0.00	0.00	0.00	0.00	0.00
6 3	PROYECTOS PRODUCTIVOS Y ACCIONES DE FOMENTO	0.00	0.00	0.00	0.00	0.00	0.00
7 0	INVERSIONES FINANCIERAS Y OTRAS PROVISIONES	0.00	0.00	0.00	0.00	0.00	0.00
7 1	INVERSIONES PARA EL FOMENTO DE ACTIVIDADES PRODUCTIVAS	0.00	0.00	0.00	0.00	0.00	0.00
7 2	ACCIONES Y PARTICIPACIONES DE CAPITAL	0.00	0.00	0.00	0.00	0.00	0.00
7 3	COMPRA DE TITULOS Y VALORES	0.00	0.00	0.00	0.00	0.00	0.00
7 4	CONCESION DE PRESTAMOS	0.00	0.00	0.00	0.00	0.00	0.00
7 5	INVERSIONES EN FIDEICOMISOS, MANDATOS Y OTROS ANALOGOS	0.00	0.00	0.00	0.00	0.00	0.00
7 6	OTRAS INVERSIONES FINANCIERAS	0.00	0.00	0.00	0.00	0.00	0.00

"BAJO PROTESTA DE DECIR VERDAD DECLARAMOS QUE LOS ESTADOS FINANCIEROS Y SUS NOTAS, SON RAZONABLEMENTE CORRECTOS Y SON REPONSABILIDAD DEL EMISOR"



MUNICIPIO DE TECOMAN, COL.
Sistema Integral de Contabilidad Gubernamental
ESTADO ANALITICO DEL EJERCICIO DEL PRESUPUESTO DE EGRESOS
 Clasificador por Objeto del Gasto (Capítulo y Concepto)
DEL 1 DE ENERO AL 30 DE ABRIL DE 2024

Análisis por: Clasificador por Objeto del Gasto

Clave Presupuestaria Cap-Con	Descripción Concepto	Egresos					
		Aprobado Ene-Abr (1)	Ampliaciones / (Reducciones) Ene-Abr (2)	Modificado Ene-Abr (3=1+2)	Devengado Ene-Abr (4)	Pagado Ene-Abr (5)	Subejercicio Ene-Abr (6=3-4)
7 9	PROVISIONES PARA CONTINGENCIAS Y OTRAS EROGACIONES ESPECIALES	0.00	0.00	0.00	0.00	0.00	0.00
8 0	PARTICIPACIONES Y APORTACIONES	110,000.00	75,002.00	185,002.00	185,002.00	185,002.00	0.00
8 1	PARTICIPACIONES	110,000.00	75,002.00	185,002.00	185,002.00	185,002.00	0.00
8 3	APORTACIONES	0.00	0.00	0.00	0.00	0.00	0.00
8 5	CONVENIOS	0.00	0.00	0.00	0.00	0.00	0.00
9 0	DEUDA PUBLICA	22,899,999.96	2,402,738.70	25,302,738.66	24,869,405.30	24,869,405.30	433,333.36
9 1	AMORTIZACION DE LA DEUDA PUBLICA	20,266,666.64	241,715.46	20,508,382.10	20,075,048.74	20,075,048.74	433,333.36
9 2	INTERESES DE LA DEUDA PUBLICA	1,800,000.00	499,903.03	2,299,903.03	2,299,903.03	2,299,903.03	0.00
9 3	COMISIONES DE LA DEUDA PUBLICA	0.00	0.00	0.00	0.00	0.00	0.00
9 4	GASTOS DE LA DEUDA PUBLICA	0.00	0.00	0.00	0.00	0.00	0.00
9 5	COSTO POR CEBERTURAS	0.00	0.00	0.00	0.00	0.00	0.00
9 6	APOYOS FINANCIEROS	0.00	0.00	0.00	0.00	0.00	0.00
9 9	ADEUDOS DE EJERCICIOS FISCALES ANTERIORES (ADEFAS)	833,333.32	1,661,120.21	2,494,453.53	2,494,453.53	2,494,453.53	0.00
TOTAL DEL GASTO:		260,187,963.60	34,302,053.76	294,490,017.36	195,670,163.96	180,561,713.43	98,819,853.40


 TESORERO MUNICIPAL
L.A.F. CARLOS A. ZAMORA GONZALEZ
TESORERIA MUNICIPAL


 PRESIDENTE MUNICIPAL
ING. ELIAS ANTONIO LOZANO OCHOA
PRESIDENCIA


 DIRECTOR DE EGRESOS Y CONTABILIDAD
C.P. ANDREA JUAREZ CRUZ
DIRECCION DE EGRESOS



MUNICIPIO DE TECOMAN, COL.
Sistema Integral de Contabilidad Gubernamental
ESTADO ANALITICO DEL EJERCICIO DEL PRESUPUESTO DE EGRESOS
 Clasificación Económica (Tipo de Gasto)

DEL 1 DE ENERO AL 30 DE ABRIL DE 2024

Análisis por: Clasificación Económica

Clave Presupuestaria	Descripción Concepto	Egresos					Subejercicio Ene-Abr
		Aprobado Ene-Abr (1)	Ampliaciones / (Reducciones) Ene-Abr (2)	Modificado Ene-Abr (3=1+2)	Devengado Ene-Abr (4)	Pagado Ene-Abr (5)	
1	GASTO CORRIENTE	60,454,967.73	11,215,387.05	71,670,354.78	55,074,321.21	52,479,194.54	16,596,033.57
2	GASTO DE CAPITAL	66,453,234.40	13,469,211.22	79,922,445.62	24,068,790.66	13,827,135.81	55,853,654.96
3	AMORTIZACION DE LA DEUDA Y DISMINUCION DE PASIVOS	22,899,999.96	2,402,738.70	25,302,738.66	24,869,405.30	24,869,405.30	433,333.36
4	PENSIONES Y JUBILACIONES	26,004,063.62	-60,916.84	25,943,146.78	23,556,127.21	23,556,127.21	2,387,019.57
5	PARTICIPACIONES	84,375,697.89	7,275,633.63	91,651,331.52	68,101,519.58	65,829,850.57	23,549,811.94
TOTAL DEL GASTO:		260,187,963.60	34,302,053.76	294,490,017.36	195,670,163.96	180,561,713.43	98,819,853.40

PRESIDENTE MUNICIPAL

ING. ELIAS ANTONIO LOZANO OCHOA

PRESIDENCIA

DIRECTOR DE EGRESOS Y CONTABILIDAD

C.P. ANDREA JUAREZ CRUZ

DIRECCION DE
EGRESOS

TESORERO MUNICIPAL

L.A.F. CARLOS A. ZAMORA GONZALEZ

TESORERIA
MUNICIPAL



MUNICIPIO DE TECOMAN, COL.
Sistema Integral de Contabilidad Gubernamental
ESTADO ANALITICO DEL EJERCICIO DEL PRESUPUESTO DE EGRESOS
 Clasificación Administrativa

DEL 1 DE ENERO AL 30 DE ABRIL DE 2024

Análisis por: Clasificación Administrativa

Clave Presupuestaria	Descripción	Egresos					Subejercicio Ene-Abr
		Aprobado Ene-Abr	Ampliaciones / (Reducciones) Ene-Abr	Modificado Ene-Abr	Devengado Ene-Abr	Pagado Ene-Abr	
UP-UR-UE	Concepto	(1)	(2)	(3=1+2)	(4)	(5)	(6=3-4)
01	CABILDO	3,798,426.95	10,785.07	3,809,212.02	3,685,993.93	3,685,993.93	123,218.09
01 01	CABILDO	3,798,426.95	10,785.07	3,809,212.02	3,685,993.93	3,685,993.93	123,218.09
01 01 01	DESPACHO DE CABILDO	3,798,426.95	10,785.07	3,809,212.02	3,685,993.93	3,685,993.93	123,218.09
02	PRESIDENCIA MUNICIPAL	5,959,725.22	662,876.92	6,622,602.14	4,169,499.20	4,059,207.30	2,453,102.94
02 01	PRESIDENCIA MUNICIPAL	943,937.69	239,456.70	1,183,394.39	973,955.20	973,955.20	209,439.19
02 01 01	DESPACHO DE PRESIDENCIA MUNICIPAL	943,937.69	239,456.70	1,183,394.39	973,955.20	973,955.20	209,439.19
02 02	COMUNICACION SOCIAL	640,862.30	7,011.97	647,874.27	237,998.70	237,998.70	409,875.57
02 02 01	DIRECCION DE COMUNICACION SOCIAL	640,862.30	7,011.97	647,874.27	237,998.70	237,998.70	409,875.57
02 03	ATENCION CIUDADANA Y DESARROLLO SOCIAL	1,118,795.13	372,748.45	1,491,543.58	888,041.65	798,041.65	603,501.93
02 03 01	DIRECCION DE ATENCION CIUDADANA Y DESARROLLO SOCIAL	1,118,795.13	372,748.45	1,491,543.58	888,041.65	798,041.65	603,501.93
02 05	FOMENTO ECONOMICO	1,144,096.70	-26,865.54	1,117,231.16	703,576.63	703,576.63	413,654.53
02 05 01	DIRECCION DE FOMENTO ECONOMICO	1,144,096.70	-26,865.54	1,117,231.16	703,576.63	703,576.63	413,654.53
02 06	SISTEMA DE PROTECCION INTEGRAL DE NIÑAS, NIÑOS Y ADOLECENTES	111,973.90	9,654.81	121,628.71	101,164.31	99,888.31	20,464.40
02 06 01	DIRECCION DEL SISTEMA DE PROTECCION INTEGRAL DE NIÑAS, NIÑOS Y ADOLESCENTES	111,973.90	9,654.81	121,628.71	101,164.31	99,888.31	20,464.40
02 07	TRANSPARENCIA	462,953.38	1,149.57	464,102.95	235,596.92	235,596.92	228,506.03
02 07 01	DIRECCION DE TRANSPARENCIA	462,953.38	1,149.57	464,102.95	235,596.92	235,596.92	228,506.03
02 08	PROTECCION CIVIL	736,650.04	54,796.18	791,446.22	674,701.08	655,685.18	116,745.14
02 08 01	DIRECCION DE PROTECCION CIVIL	736,650.04	54,796.18	791,446.22	674,701.08	655,685.18	116,745.14
02 11	COMISION DE VIVIENDA	220,632.80	4,716.78	225,349.58	58,597.10	58,597.10	166,752.48
02 11 01	COMISION DE VIVIENDA	220,632.80	4,716.78	225,349.58	58,597.10	58,597.10	166,752.48
02 12	PROCURADURÍA DE PROTECCIÓN DE NIÑAS, NIÑOS Y ADOLESCENTES	287,565.42	0.00	287,565.42	133,125.61	133,125.61	154,439.81
02 12 01	DIRECCION DE PROCURADURÍA DE PROTECCIÓN DE NIÑAS, NIÑOS Y ADOLESCENTES	287,565.42	0.00	287,565.42	133,125.61	133,125.61	154,439.81
02 13	DIRECCION DE TURISMO	292,257.86	208.00	292,465.86	162,742.00	162,742.00	129,723.86
02 13 01	DIRECCION DE TURISMO	292,257.86	208.00	292,465.86	162,742.00	162,742.00	129,723.86
03	SECRETARIA DEL AYUNTAMIENTO	6,459,997.26	1,489,602.50	7,949,599.76	6,246,812.59	6,215,355.39	1,702,787.17
03 01	SECRETARIA DEL AYUNTAMIENTO	1,727,175.52	337,081.63	2,064,257.15	1,479,974.29	1,478,344.29	584,282.86
03 01 01	DESPACHO DE LA SECRETARIA DEL AYUNTAMIENTO	1,281,292.15	294,172.07	1,575,464.22	1,070,020.55	1,068,390.55	505,443.67
03 01 02	JEFATURA DE LOS SERVICIOS MUNICIPALES DE SALUD	445,883.37	42,909.56	488,792.93	409,953.74	409,953.74	78,839.19
03 02	REGISTRO CIVIL	920,023.84	176,452.07	1,096,475.91	931,587.60	928,627.60	164,888.31
03 02 01	OFICIALIA DEL REGISTRO CIVIL	920,023.84	176,452.07	1,096,475.91	931,587.60	928,627.60	164,888.31
03 03	EDUCACION Y CULTURA	3,467,199.13	603,078.41	4,070,277.54	3,165,411.61	3,165,411.61	904,865.93
03 03 01	DIRECCION DE EDUCACION Y CULTURA	3,467,199.13	603,078.41	4,070,277.54	3,165,411.61	3,165,411.61	904,865.93

"BAJO PROTESTA DE DECIR VERDAD DECLARAMOS QUE LOS ESTADOS FINANCIEROS Y SUS NOTAS, SON RAZONABLEMENTE CORRECTOS Y SON RESPONSABILIDAD DEL EMISOR"



MUNICIPIO DE TECOMAN, COL.
Sistema Integral de Contabilidad Gubernamental
ESTADO ANALITICO DEL EJERCICIO DEL PRESUPUESTO DE EGRESOS
 Clasificación Administrativa

DEL 1 DE ENERO AL 30 DE ABRIL DE 2024

Análisis por: Clasificación Administrativa

Clave Presupuestaria	Descripción Concepto	Egresos					Subejercicio Ene-Abr
		Aprobado Ene-Abr (1)	Ampliaciones / (Reducciones) Ene-Abr (2)	Modificado Ene-Abr (3=1+2)	Devengado Ene-Abr (4)	Pagado Ene-Abr (5)	
03 05	JUVENTUD Y DEPORTE	345,598.77	372,990.39	718,589.16	669,839.09	642,971.89	48,750.07
03 05 01	DIRECCION DE JUVENTUD Y DEPORTE	345,598.77	372,990.39	718,589.16	669,839.09	642,971.89	48,750.07
04	OFICIALIA MAYOR	31,712,418.60	-251,587.23	31,460,831.37	18,790,364.37	16,417,181.56	12,670,467.00
04 01	OFICIALIA MAYOR	23,109,798.00	-1,062,401.53	22,047,396.47	13,724,006.94	11,403,585.09	8,323,389.53
04 01 01	DESPACHO DE LA OFICIALIA MAYOR	23,109,798.00	-1,062,401.53	22,047,396.47	13,724,006.94	11,403,585.09	8,323,389.53
04 02	RECURSOS MATERIALES	978,036.67	50,200.89	1,028,237.56	817,726.15	817,726.15	210,511.41
04 02 01	DIRECCION DE RECURSOS MATERIALES	978,036.67	50,200.89	1,028,237.56	817,726.15	817,726.15	210,511.41
04 03	RECURSOS HUMANOS	3,696,708.64	65,380.75	3,762,089.39	989,732.97	989,732.97	2,772,356.42
04 03 01	DIRECCION DE RECURSOS HUMANOS	3,696,708.64	65,380.75	3,762,089.39	989,732.97	989,732.97	2,772,356.42
04 04	CONTROL PATRIMONIAL	1,127,277.62	143,412.19	1,270,689.81	565,582.64	530,073.04	705,107.17
04 04 01	DIRECCION DE CONTROL PATRIMONIAL	1,127,277.62	143,412.19	1,270,689.81	565,582.64	530,073.04	705,107.17
04 05	SERVICIOS GENERALES	2,800,597.67	551,820.47	3,352,418.14	2,693,315.67	2,676,064.31	659,102.47
04 05 01	DIRECCION DE SERVICIOS GENERALES	2,800,597.67	551,820.47	3,352,418.14	2,693,315.67	2,676,064.31	659,102.47
05	TESORERIA MUNICIPAL	32,167,737.80	4,150,435.31	36,318,173.11	33,655,001.14	33,578,438.08	2,663,171.97
05 01	TESORERIA MUNICIPAL	24,307,154.84	3,159,672.86	27,466,827.70	26,825,504.84	26,825,504.84	641,322.86
05 01 01	DESPACHO DE LA TESORERIA MUNICIPAL	24,307,154.84	3,159,672.86	27,466,827.70	26,825,504.84	26,825,504.84	641,322.86
05 02	CATASTRO	848,964.54	69,583.55	918,548.09	761,213.01	761,213.01	157,335.08
05 02 01	DIRECCION DE CATASTRO	848,964.54	69,583.55	918,548.09	761,213.01	761,213.01	157,335.08
05 03	EGRESOS Y CONTABILIDAD	1,340,902.80	45,983.77	1,386,886.57	1,140,696.58	1,134,635.58	246,189.99
05 03 01	DIRECCION DE EGRESOS Y CONTABILIDAD	1,340,902.80	45,983.77	1,386,886.57	1,140,696.58	1,134,635.58	246,189.99
05 04	INGRESOS	2,815,005.88	770,215.00	3,585,220.88	2,910,422.87	2,890,081.27	674,798.01
05 04 01	DIRECCION DE INGRESOS	2,815,005.88	770,215.00	3,585,220.88	2,910,422.87	2,890,081.27	674,798.01
05 05	REGLAMENTOS Y APREMIOS	1,192,044.23	24,269.46	1,216,313.69	624,369.06	624,369.06	591,944.63
05 05 01	DIRECCION DE LICENCIAS E INSPECCION	1,192,044.23	24,269.46	1,216,313.69	624,369.06	624,369.06	591,944.63
05 06	SISTEMAS	623,657.27	45,774.99	669,432.26	605,743.94	555,583.48	63,688.32
05 06 01	DIRECCION DE SISTEMAS	623,657.27	45,774.99	669,432.26	605,743.94	555,583.48	63,688.32
05 07	PLANEACION Y DESARROLLO MUNICIPAL	1,040,008.24	34,935.68	1,074,943.92	787,050.84	787,050.84	287,893.08
05 07 01	DIRECCION DE PLANEACION Y DESARROLLO MUNICIPAL	1,040,008.24	34,935.68	1,074,943.92	787,050.84	787,050.84	287,893.08
06	CONTRALORIA MUNICIPAL	1,096,032.42	87,942.86	1,183,975.28	874,669.42	874,669.42	309,305.86
06 01	CONTRALORIA MUNICIPAL	748,965.74	55,137.25	804,102.99	663,939.21	663,939.21	140,163.78
06 01 01	DESPACHO DE LA CONTRALORIA MUNICIPAL	748,965.74	55,137.25	804,102.99	663,939.21	663,939.21	140,163.78
06 02	INVESTIGACION DE FALTAS ADMINISTRATIVAS	109,202.70	8,250.01	117,452.71	97,212.31	97,212.31	20,240.40
06 02 01	DIRECCION DE INVESTIGACION DE FALTAS ADMINISTRATIVAS	109,202.70	8,250.01	117,452.71	97,212.31	97,212.31	20,240.40
06 03	SUBSTANCIACION DEL PROCEDIMIENTO ADMINISTRATIVO DE RESPONSABILIDAD	109,202.70	24,555.60	133,758.30	113,517.90	113,517.90	20,240.40

"BAJO PROTESTA DE DECIR VERDAD DECLARAMOS QUE LOS ESTADOS FINANCIEROS Y SUS NOTAS, SON RAZONABLEMENTE CORRECTOS Y SON REPOSABILIDAD DEL EMISOR"



MUNICIPIO DE TECOMAN, COL.
Sistema Integral de Contabilidad Gubernamental
ESTADO ANALITICO DEL EJERCICIO DEL PRESUPUESTO DE EGRESOS
 Clasificación Administrativa

DEL 1 DE ENERO AL 30 DE ABRIL DE 2024

Análisis por: Clasificación Administrativa

Clave Presupuestaria	Descripción	Egresos					Subejercicio Ene-Abr
		Aprobado Ene-Abr	Ampliaciones / (Reducciones) Ene-Abr (2)	Modificado Ene-Abr (3=1+2)	Devengado Ene-Abr (4)	Pagado Ene-Abr (5)	
UP-UR-UE	Concepto	(1)	(2)	(3=1+2)	(4)	(5)	(6=3-4)
06 03 01	DIRECCION DE SUBSTANCIACION DEL PROCEDIMIENTO ADMINISTRATIVO DE RESPONSABILIDAD	109,202.70	24,555.60	133,758.30	113,517.90	113,517.90	20,240.40
06 04	RESOLUCION O FALLO DEL PROCEDIMIENTO ADMINISTRATIVO DE RESPONSABILIDAD	128,661.28	0.00	128,661.28	0.00	0.00	128,661.28
06 04 01	DIRECCION RESOLUTORA O FALLO DEL PROCEDIMIENTO ADMINISTRATIVO DE RESPONSABILIDAD	128,661.28	0.00	128,661.28	0.00	0.00	128,661.28
07	JUEZ CIVICO MUNICIPAL	418,817.50	23,294.94	442,112.44	275,729.81	275,729.81	166,382.63
07 01	JUEZ CIVICO MUNICIPAL	418,817.50	23,294.94	442,112.44	275,729.81	275,729.81	166,382.63
07 01 01	DIRECCION DE JUEZ CIVICO	418,817.50	23,294.94	442,112.44	275,729.81	275,729.81	166,382.63
08	DIRECCION GENERAL DE SERVICIOS PUBLICOS	28,382,206.25	5,557,638.99	33,939,845.24	26,748,381.24	25,666,834.84	7,191,464.00
08 01	SERVICIOS PUBLICOS	2,573,329.29	447,039.20	3,020,368.49	1,308,246.11	1,116,995.05	1,712,122.38
08 01 01	DIRECCION GENERAL DE SERVICIOS PUBLICOS	2,573,329.29	447,039.20	3,020,368.49	1,308,246.11	1,116,995.05	1,712,122.38
08 02	RECOLECCION Y TRANSPORTE DE RESIDUOS SOLIDOS	17,684,128.56	3,381,303.81	21,065,432.37	17,848,121.12	17,033,549.85	3,217,311.25
08 02 01	DIRECCION DE RECOLECCION Y TRANSPORTE DE RESIDUOS SOLIDOS	17,684,128.56	3,381,303.81	21,065,432.37	17,848,121.12	17,033,549.85	3,217,311.25
08 03	PARQUES Y JARDINES	5,687,782.06	1,250,344.36	6,938,126.42	5,606,330.57	5,530,606.50	1,331,795.85
08 03 01	DIRECCION DE PARQUES Y JARDINES	5,687,782.06	1,250,344.36	6,938,126.42	5,606,330.57	5,530,606.50	1,331,795.85
08 04	RASTRO MUNICIPAL	731,475.99	73,707.15	805,183.14	648,949.12	648,949.12	156,234.02
08 04 01	ADMINISTRACION DEL RASTRO MUNICIPAL	731,475.99	73,707.15	805,183.14	648,949.12	648,949.12	156,234.02
08 05	PANTONES MUNICIPALES	502,754.89	74,462.91	577,217.80	464,197.53	464,197.53	113,020.27
08 05 01	ADMINISTRACION DE PANTEONES MUNICIPALES	502,754.89	74,462.91	577,217.80	464,197.53	464,197.53	113,020.27
08 07	CONTROL CANINO	1,500.00	0.00	1,500.00	0.00	0.00	1,500.00
08 07 01	DIRECCION DE CONTROL CANINO	1,500.00	0.00	1,500.00	0.00	0.00	1,500.00
08 08	DISPOSICION FINAL DE RESIDUOS SOLIDOS	800,160.43	307,154.04	1,107,314.47	591,090.55	591,090.55	516,223.92
08 08 01	DIRECCION DE DISPOSICION FINAL DE RESIDUOS SOLIDOS	800,160.43	307,154.04	1,107,314.47	591,090.55	591,090.55	516,223.92
08 09	ECOLOGIA	401,075.03	23,627.52	424,702.55	281,446.24	281,446.24	143,256.31
08 09 01	DIRECCION DE ECOLOGIA	401,075.03	23,627.52	424,702.55	281,446.24	281,446.24	143,256.31
09	DIRECCION GENERAL DE DESARROLLO URBANO Y OBRAS PUBLICAS	79,640,844.44	15,251,433.84	94,892,278.28	37,034,375.61	26,753,536.28	57,857,902.67
09 01	DESPACHO DE LA DIRECCION GENERAL DE DESARROLLO URBANO Y OBRAS PUBLICAS	1,252,458.15	268,553.93	1,521,012.08	1,057,123.98	1,030,262.50	463,888.10
09 01 01	DESPACHO DE LA DIRECCION GENERAL DE DESARROLLO URBANO Y OBRAS PUBLICAS	1,252,458.15	268,553.93	1,521,012.08	1,057,123.98	1,030,262.50	463,888.10
09 02	OBRA PUBLICA	69,809,018.23	13,883,905.92	83,692,924.15	26,913,548.90	16,671,894.05	56,779,375.25
09 02 01	DIRECCION DE OBRA PUBLICA	69,809,018.23	13,883,905.92	83,692,924.15	26,913,548.90	16,671,894.05	56,779,375.25
09 03	ADMINISTRACION	177,171.59	10,453.56	187,625.15	142,103.26	142,103.26	45,521.89

"BAJO PROTESTA DE DECIR VERDAD DECLARAMOS QUE LOS ESTADOS FINANCIEROS Y SUS NOTAS, SON RAZONABLEMENTE CORRECTOS Y SON REPOSABILIDAD DEL EMISOR"



MUNICIPIO DE TECOMAN, COL.
Sistema Integral de Contabilidad Gubernamental
ESTADO ANALITICO DEL EJERCICIO DEL PRESUPUESTO DE EGRESOS
 Clasificación Administrativa

DEL 1 DE ENERO AL 30 DE ABRIL DE 2024

Análisis por: Clasificación Administrativa

Clave Presupuestaria	Descripción	Egresos					Subejercicio Ene-Abr
		Aprobado Ene-Abr	Ampliaciones / (Reducciones) Ene-Abr	Modificado Ene-Abr	Devengado Ene-Abr	Pagado Ene-Abr	
UP-UR-UE	Concepto	(1)	(2)	(3=1+2)	(4)	(5)	(6=3-4)
09 03 01	COORDINACION ADMINISTRATIVA	177,171.59	10,453.56	187,625.15	142,103.26	142,103.26	45,521.89
09 04	DESARROLLO URBANO	1,425,898.48	92,030.04	1,517,928.52	1,230,914.30	1,230,914.30	287,014.22
09 04 01	DIRECCION DESARROLLO URBANO	1,425,898.48	92,030.04	1,517,928.52	1,230,914.30	1,230,914.30	287,014.22
09 05	ALUMBRADO PUBLICO	6,976,297.99	996,490.39	7,972,788.38	7,690,685.17	7,678,362.17	282,103.21
09 05 01	DIRECCION DE ALUMBRADO PUBLICO	6,976,297.99	996,490.39	7,972,788.38	7,690,685.17	7,678,362.17	282,103.21
10	DIRECCION GENERAL DE SEGURIDAD PUBLICA Y POLICIA VIAL	33,308,390.32	3,829,704.65	37,138,094.97	26,153,378.43	25,046,587.60	10,984,716.54
10 01	SEGURIDAD PUBLICA Y POLICIA VIAL	282,926.81	29,520.66	312,447.47	159,199.03	159,199.03	153,248.44
10 01 01	DESPACHO DE LA DIRECCION GENERAL DE SEGURIDAD PUBLICA Y POLICIA VIAL	282,926.81	29,520.66	312,447.47	159,199.03	159,199.03	153,248.44
10 02	SEGURIDAD PUBLICA	30,761,570.91	3,136,690.76	33,898,261.67	23,154,302.08	22,047,511.25	10,743,959.59
10 02 01	DIRECCION DE SEGURIDAD PUBLICA	30,761,570.91	3,136,690.76	33,898,261.67	23,154,302.08	22,047,511.25	10,743,959.59
10 03	POLICIA VIAL	2,154,689.90	658,297.20	2,812,987.10	2,757,847.44	2,757,847.44	55,139.66
10 03 01	DIRECCION DE POLICIA VIAL	2,154,689.90	658,297.20	2,812,987.10	2,757,847.44	2,757,847.44	55,139.66
10 04	PREVENCION DEL DELITO	109,202.70	5,196.03	114,398.73	82,029.88	82,029.88	32,368.85
10 04 01	DIRECCION DE PREVENCION DEL DELITO	109,202.70	5,196.03	114,398.73	82,029.88	82,029.88	32,368.85
11	DIRECCION GENERAL DE ASUNTOS JURIDICOS	1,123,907.35	1,619,176.12	2,743,083.47	2,636,296.76	2,588,517.76	106,786.71
11 02	ASUNTOS JURIDICOS	1,123,907.35	1,619,176.12	2,743,083.47	2,636,296.76	2,588,517.76	106,786.71
11 02 01	DIRECCION DE ASUNTOS JURIDICOS	1,123,907.35	1,619,176.12	2,743,083.47	2,636,296.76	2,588,517.76	106,786.71
12	ADMINISTRACION PARAMUNICIPAL	8,579,999.96	1,931,666.63	10,511,666.59	10,431,666.59	10,431,666.59	80,000.00
12 01	ORGANISMOS PUBLICOS DESCENTRALIZADOS	8,579,999.96	1,931,666.63	10,511,666.59	10,431,666.59	10,431,666.59	80,000.00
12 01 01	SISTEMA PARA EL DESARROLLO INTEGRAL DE LA FAMILIA EN EL MUNICIPIO DE TECOMAN	8,333,333.32	1,931,666.63	10,264,999.95	10,264,999.95	10,264,999.95	0.00
12 01 03	INSTITUTO MUNICIPAL DE LAS MUJERES TECOMENSES	246,666.64	0.00	246,666.64	166,666.64	166,666.64	80,000.00
13	JUNTAS MUNICIPALES Y COMISARIAS	1,535,395.91	0.00	1,535,395.91	1,411,867.66	1,411,867.66	123,528.25
13 01	JUNTAS MUNICIPALES Y COMISARIAS	1,535,395.91	0.00	1,535,395.91	1,411,867.66	1,411,867.66	123,528.25
13 01 01	JUNTA MUNICIPAL DE CERRO DE ORTEGA	306,032.37	0.00	306,032.37	247,492.23	247,492.23	58,540.14
13 01 02	JUNTA MUNICIPAL DE TECOLAPA	161,032.37	0.00	161,032.37	152,964.46	152,964.46	8,067.91
13 01 03	JUNTA MUNICIPAL DE CALERAS	172,699.05	0.00	172,699.05	161,079.23	161,079.23	11,619.82
13 01 04	JUNTA MUNICIPAL DE COFRADIA DE MORELOS	161,032.37	0.00	161,032.37	152,964.46	152,964.46	8,067.91
13 01 05	JUNTA MUNICIPAL DE CAXITLAN	161,032.37	0.00	161,032.37	148,892.28	148,892.28	12,140.09
13 01 06	JUNTA MUNICIPAL DE MADRID	204,365.69	0.00	204,365.69	192,964.46	192,964.46	11,401.23
13 01 07	COMISARIAS MUNICIPALES	369,201.69	0.00	369,201.69	355,510.54	355,510.54	13,691.15
14	JUBILADOS Y PENSIONADOS	26,004,063.62	-60,916.84	25,943,146.78	23,556,127.21	23,556,127.21	2,387,019.57
14 01	JUBILADOS Y PENSIONADOS	26,004,063.62	-60,916.84	25,943,146.78	23,556,127.21	23,556,127.21	2,387,019.57
14 01 01	JUBILADOS Y PENSIONADOS	26,004,063.62	-60,916.84	25,943,146.78	23,556,127.21	23,556,127.21	2,387,019.57

"BAJO PROTESTA DE DECIR VERDAD DECLARAMOS QUE LOS ESTADOS FINANCIEROS Y SUS NOTAS, SON RAZONABLEMENTE CORRECTOS Y SON REponsabilidad DEL EMISOR"



MUNICIPIO DE TECOMAN, COL.
Sistema Integral de Contabilidad Gubernamental
ESTADO ANALITICO DEL EJERCICIO DEL PRESUPUESTO DE EGRESOS
 Clasificación Administrativa

DEL 1 DE ENERO AL 30 DE ABRIL DE 2024

Análisis por: Clasificación Administrativa

Clave Presupuestaria	Descripción	Egresos					
		Aprobado Ene-Abr	Ampliaciones / (Reducciones) Ene-Abr	Modificado Ene-Abr	Devengado Ene-Abr	Pagado Ene-Abr	Subejercicio Ene-Abr
UP-UR-UE	Concepto	(1)	(2)	(3=1+2)	(4)	(5)	(6=3-4)
TOTAL DEL GASTO:		260,187,963.60	34,302,053.76	294,490,017.36	195,670,163.96	180,561,713.43	98,819,853.40

PRESIDENTE MUNICIPAL

ING. ELIAS ANTONIO LOZANO OCHOA
PRESIDENCIA

TESORERO MUNICIPAL
L.A.F. CARLOS A. ZAMORA GONZALEZ
TESORERIA MUNICIPAL

DIRECTOR DE EGRESOS Y CONTABILIDAD

C.P. ANDREA JUAREZ CRUZ
DIRECCION DE EGRESOS



MUNICIPIO DE TECOMAN, COL.
Sistema Integral de Contabilidad Gubernamental
ESTADO ANALITICO DEL EJERCICIO DEL PRESUPUESTO DE EGRESOS

Clasificación Funcional (Finalidad y Función)

DEL 1 DE ENERO AL 30 DE ABRIL DE 2024

Análisis por: Clasificación Funcional

Clave Presupuestaria Fin-Fun	Descripción Concepto	Egresos					Subejercicio Ene-Abr (6=3-4)
		Aprobado Ene-Abr (1)	Ampliaciones / (Reducciones) Ene-Abr (2)	Modificado Ene-Abr (3=1+2)	Devengado Ene-Abr (4)	Pagado Ene-Abr (5)	
01 GOBIERNO		139,038,763.87	11,206,039.49	150,244,803.36	118,403,734.44	114,754,536.84	31,841,068.92
01 01	LEGISLACION	4,921,695.81	444,925.44	5,366,621.25	4,585,677.73	4,585,677.73	780,943.52
01 02	JUSTICIA	399,539.32	9,654.81	409,194.13	234,289.92	233,013.92	174,904.21
01 03	COORDINACION DE LA POLITICA DE GOBIERNO	9,496,981.50	2,737,536.75	12,234,518.25	10,040,136.87	9,970,727.87	2,194,381.38
01 04	RELACIONES EXTERIORES	0.00	0.00	0.00	0.00	0.00	0.00
01 05	ASUNTOS FINANCIEROS Y HACENDARIOS	54,377,802.81	3,853,906.09	58,231,708.90	54,371,702.80	54,345,300.20	3,860,006.10
01 06	SEGURIDAD NACIONAL	0.00	0.00	0.00	0.00	0.00	0.00
01 07	ASUNTOS DE ORDEN PUBLICO Y DE SEGURIDAD INTERIOR	34,463,857.86	3,907,795.77	38,371,653.63	27,103,809.32	25,978,002.59	11,267,844.31
01 08	OTROS SERVICIOS GENERALES	35,378,886.57	252,220.63	35,631,107.20	22,068,117.80	19,641,814.53	13,562,989.40
02 DESARROLLO SOCIAL		118,520,800.94	22,586,922.52	141,107,723.46	75,264,262.00	63,805,009.07	65,843,461.46
02 01	PROTECCION AMBIENTAL	18,365,110.65	19,833,963.81	38,199,074.46	22,213,395.75	19,886,037.07	15,985,678.71
02 02	VIVIENDA Y SERVICIOS A LA COMUNIDAD	22,573,865.28	62,455,052.27	85,028,917.55	40,245,767.74	31,210,740.69	44,783,149.81
02 03	SALUD	445,883.37	42,909.56	488,792.93	409,953.74	409,953.74	78,839.19
02 04	RECREACION, CULTURA Y OTRAS MANIFESTACIONES SOCIALES	67,330,567.11	-62,049,342.91	5,281,224.20	1,057,819.50	1,050,952.30	4,223,404.70
02 05	EDUCACION	0.00	0.00	0.00	0.00	0.00	0.00
02 06	PROTECCION SOCIAL	9,805,374.53	2,304,339.79	12,109,714.32	11,337,325.27	11,247,325.27	772,389.05
02 07	OTROS ASUNTOS SOCIALES	0.00	0.00	0.00	0.00	0.00	0.00
03 DESARROLLO ECONOMICO		2,628,398.79	509,091.75	3,137,490.54	2,002,167.52	2,002,167.52	1,135,323.02
03 01	ASUNTOS ECONOMICOS, COMERCIALES Y LABORALES EN GENERAL	2,628,398.79	509,091.75	3,137,490.54	2,002,167.52	2,002,167.52	1,135,323.02
03 02	AGROPECUARIA, SILVICULTURA, PESCA Y CAZA	0.00	0.00	0.00	0.00	0.00	0.00
03 03	COMBUSTIBLES Y ENERGIA	0.00	0.00	0.00	0.00	0.00	0.00
03 04	MINERIA, MANUFACTURAS Y CONSTRUCCION	0.00	0.00	0.00	0.00	0.00	0.00
03 05	TRANSPORTE	0.00	0.00	0.00	0.00	0.00	0.00
03 06	COMUNICACIONES	0.00	0.00	0.00	0.00	0.00	0.00
03 07	TURISMO	0.00	0.00	0.00	0.00	0.00	0.00
03 08	CIENCIA, TECNOLOGIA E INNOVACION	0.00	0.00	0.00	0.00	0.00	0.00
03 09	OTRAS INDUSTRIAS Y OTROS ASUNTOS ECONOMICOS	0.00	0.00	0.00	0.00	0.00	0.00
04 OTRAS NO CLASIFICADAS EN FUNCIONES ANTERIORES		0.00	0.00	0.00	0.00	0.00	0.00
04 01	TRANSACCIONES DE LA DEUDA PUBLICA / COSTO FINANCIERO DE LA DEUDA	0.00	0.00	0.00	0.00	0.00	0.00
04 02	TRANSFERENCIAS, PARTICIPACIONES Y APORTACIONES ENTRE DIFERENTES NIVELES Y ORDENES DE GOBIERNO	0.00	0.00	0.00	0.00	0.00	0.00
04 03	SANEAMIENTO DEL SISTEMA FINANCIERO	0.00	0.00	0.00	0.00	0.00	0.00
04 04	ADEUDOS DE EJERCICIOS FISCALES ANTERIORES	0.00	0.00	0.00	0.00	0.00	0.00

"BAJO PROTESTA DE DECIR VERDAD DECLARAMOS QUE LOS ESTADOS FINANCIEROS Y SUS NOTAS, SON RAZONABLEMENTE CORRECTOS Y SON REPOSABILIDAD DEL EMISOR"



MUNICIPIO DE TECOMAN, COL.
Sistema Integral de Contabilidad Gubernamental
ESTADO ANALITICO DEL EJERCICIO DEL PRESUPUESTO DE EGRESOS
 Clasificación Funcional (Finalidad y Función)
DEL 1 DE ENERO AL 30 DE ABRIL DE 2024

Análisis por: Clasificación Funcional

Clave Presupuestaria	Descripción	Egresos					
		Aprobado Ene-Abr	Ampliaciones / (Reducciones) Ene-Abr	Modificado Ene-Abr	Devengado Ene-Abr	Pagado Ene-Abr	Subejercicio Ene-Abr
Fin-Fun	Concepto	(1)	(2)	(3=1+2)	(4)	(5)	(6=3-4)

TOTAL DEL GASTO:

260,187,963.60 34,302,053.75 294,490,017.36 195,670,163.96 180,561,713.43 98,819,853.40

PRESIDENTE MUNICIPAL

ING. ELIAS ANTONIO LOZANO OCHOA

PRESIDENCIA

DIRECTOR DE EGRESOS Y CONTABILIDAD

C.P. ANDREA JUAREZ CRUZ

DIRECCION DE EGRESOS

TESORERO MUNICIPAL

L.A.F. CARLOS A. ZAMORA GONZALEZ

TESORERIA MUNICIPAL



MUNICIPIO DE TECOMAN, COL.
Sistema Integral de Contabilidad Gubernamental
ESTADO ANALITICO DEL EJERCICIO DEL PRESUPUESTO DE EGRESOS
Fuente de Financiamiento

DEL 1 DE ENERO AL 30 DE ABRIL DE 2024

Análisis por: Fuente de Financiamiento

Clave Presupuestaria FF-OF-RF	Descripción Concepto	Egresos					Subejercicio Ene-Abr (6=3-4)
		Aprobado Ene-Abr (1)	Ampliaciones / (Reducciones) Ene-Abr (2)	Modificado Ene-Abr (3=1+2)	Devengado Ene-Abr (4)	Pagado Ene-Abr (5)	
01 NO ETIQUETADO		157,452,620.48	14,000,689.31	171,453,309.79	134,884,291.14	131,315,047.18	36,569,018.65
01 01 RECURSOS FISCALES		64,007,292.54	6,677,151.58	70,684,444.12	64,056,103.87	62,758,528.92	6,628,340.25
01 01 01 INGRESOS DEL EJERCICIO		64,007,292.54	6,677,151.58	70,684,444.12	64,056,103.87	62,758,528.92	6,628,340.25
01 05 RECURSOS FEDERALES		93,445,327.94	7,323,537.73	100,768,865.67	70,828,187.27	68,556,518.26	29,940,678.40
01 05 01 RECURSOS FEDERALES		93,330,179.94	7,312,198.33	100,642,378.27	70,737,470.47	68,465,801.46	29,904,907.80
01 05 10 ZONA FEDERAL MARITIMO TERRESTRE		115,148.00	11,339.40	126,487.40	90,716.80	90,716.80	35,770.60
02 ETIQUETADO		102,735,343.12	20,301,364.45	123,036,707.57	60,785,872.82	49,246,666.25	62,250,834.75
02 05 RECURSOS FEDERALES		102,735,343.12	20,301,364.45	123,036,707.57	60,785,872.82	49,246,666.25	62,250,834.75
02 05 01 FONDO DE INFRAESTRUCTURA SOCIAL MUNICIPAL FIII		66,453,234.40	13,619,211.22	80,072,445.62	24,068,790.66	13,827,135.81	56,003,654.96
02 05 02 FONDO DE FORTALECIMIENTO DE LOS MUNICIPIOS FIV		36,282,108.72	6,682,153.23	42,964,261.95	36,717,082.16	35,419,530.44	6,247,179.79
TOTAL DEL GASTO:		260,187,963.60	34,302,053.76	294,490,017.36	195,670,163.96	180,561,713.43	98,819,853.40



PRESIDENTE MUNICIPAL

ING. ELÍAS ANTONIO LOZANO OCHOA

PRESIDENCIA



DIRECTOR DE EGRESOS Y CONTABILIDAD

C.P. ANDREA JUAREZ CRUZ

DIRECCION DE EGRESOS

TESORERO MUNICIPAL

L.A.F. CARLOS A. ZAMORA GONZALEZ
TESORERIA MUNICIPAL

"BAJO PROTESTA DE DECIR VERDAD DECLARAMOS QUE LOS ESTADOS FINANCIEROS Y SUS NOTAS, SON RAZONABLEMENTE CORRECTOS Y SON REPOSABILIDAD DEL EMISOR"



MUNICIPIO DE TECOMAN, COL.
Sistema Integral de Contabilidad Gubernamental
ESTADO ANALITICO DEL EJERCICIO DEL PRESUPUESTO DE EGRESOS
 Ubicación Geográfica

DEL 1 DE ENERO AL 30 DE ABRIL DE 2024

Análisis por: Ubicación Geográfica

Clave Presupuestaria Ent-Mun-Loc-Col	Descripción Concepto	Egresos					Subejercicio Ene-Abr (6=3-4)
		Aprobado Ene-Abr (1)	Ampliaciones / (Reducciones) Ene-Abr (2)	Modificado Ene-Abr (3=1+2)	Devengado Ene-Abr (4)	Pagado Ene-Abr (5)	
06 COLIMA		260,187,963.60	34,302,053.76	294,490,017.36	195,670,163.96	180,561,713.43	98,819,853.40
06 009 TECOMAN		193,734,729.20	20,832,842.54	214,567,571.74	171,601,373.30	166,734,577.62	42,966,198.44
06 009 1	TECOMAN	0.00	75,480,563.94	75,480,563.94	22,738,306.81	12,496,651.96	52,742,257.13
06 009 1	031 SAN JOSE	66,453,234.40	-66,453,234.40	0.00	0.00	0.00	0.00
06 009 25	CERRO DE ORTEGA	0.00	2,561,881.68	2,561,881.68	766,971.40	766,971.40	1,794,910.28
06 009 28	COFRADIA DE MORELOS	0.00	800,000.00	800,000.00	239,752.34	239,752.34	560,247.66
06 009 80	MADRID	0.00	1,080,000.00	1,080,000.00	323,760.11	323,760.11	756,239.89
TOTAL DEL GASTO:		260,187,963.60	34,302,053.76	294,490,017.36	195,670,163.96	180,561,713.43	98,819,853.40



PRESIDENTE MUNICIPAL

ING. ELIAS ANTONIO LOZANO OCHOA

PRESIDENCIA

DIRECTOR DE EGRESOS Y CONTABILIDAD


C.P. ANDREA JUÁREZ CRUZ



DIRECCION DE EGRESOS

TESORERÍA MUNICIPAL
L.A.F. CARLOS A. ZAMORA GONZALEZ
TESORERIA MUNICIPAL

- **Información de Deuda**





MUNICIPIO DE TECOMAN, COL.
 Sistema Integral de Contabilidad Gubernamental
ENDEUDAMIENTO NETO
 DEL 1 DE ENERO AL 30 DE ABRIL DE 2024
 (Cifras en Pesos)

Identificación de Crédito o Instrumento	Contratación/Colocación	Amortización	Endeudamiento Neto
	A	B	C = A - B
Créditos Bancarios			
BANCA AFIRME PRESTAMO 308436707	0.00	0.00	0.00
BANCO BAJIO PRESTAMO	0.00	2,166,666.64	-2,166,666.64
BANCO BAJIO PRESTAMO	0.00	16,000,000.00	-16,000,000.00
CREDITO BANOBRAS 7184	0.00	57,047.59	-57,047.59
CREDITO BANOBRAS 7186	0.00	1,038,518.33	-1,038,518.33
CREDITO BANOBRAS 7212	0.00	812,816.18	-812,816.18
Total Créditos Bancarios	0.00	20,075,048.74	-20,075,048.74
Otros Instrumentos de Deuda			
Total Otros Instrumentos de Deuda	0.00	0.00	0.00
TOTAL	0.00	20,075,048.74	-20,075,048.74


 TRESORERO MUNICIPAL
 L.A.F. CARLOS A. ZAMORA GONZALEZ
TESORERIA MUNICIPAL


 PRESIDENTE MUNICIPAL
 ING. ELIAS ANTONIO LOZANO OCHOA
PRESIDENCIA


 DIRECTOR DE EGRESOS Y CONTABILIDAD
 C.P. ANDREA JUAREZ CRUZ
DIRECCION DE EGRESOS

"BAJO PROTESTA DE DECIR VERDAD DECLARAMOS QUE LOS ESTADOS FINANCIEROS Y SUS NOTAS, SON RAZONABLEMENTE CORRECTOS Y SON REponsABILIDAD DEL EMISOR"



MUNICIPIO DE TECOMAN, COL.
 Sistema Integral de Contabilidad Gubernamental
INTERESES DE LA DEUDA
DEL 1 DE ENERO AL 30 DE ABRIL DE 2024
 (Cifras en Pesos)

Identificación de Crédito o Instrumento	Devengado	Pagado
Créditos Bancarios		
BANCA AFIRME PRESTAMO 308436707	0.00	0.00
BANCO BAJIO PRESTAMO	98,589.67	98,589.67
BANCO BAJIO PRESTAMO	973,284.24	973,284.24
CREDITO BANOBRAS 7184	37,832.33	37,832.33
CREDITO BANOBRAS 7186	858,960.68	858,960.68
CREDITO BANOBRAS 7212	501,481.36	501,481.36
Total de Intereses de Créditos Bancarios	2,470,148.28	2,470,148.28
Otros Instrumentos de Deuda		
Total de Intereses de Otros Instrumentos de Deuda	0.00	0.00

TOTAL

2,470,148.28

2,470,148.28


 PRESIDENTE MUNICIPAL

ING. ELÍAS ANTONIO LOZANO OCHOA

PRESIDENCIA



 TESORERO MUNICIPAL
 L.A.F. CARLOS A. ZAMORA GONZALEZ
TESORERIA MUNICIPAL

DIRECTOR DE EGRESOS Y CONTABILIDAD

C.P. ANDREA JUÁREZ CRUZ


 DIRECCION DE EGRESOS

- **Información Programática**





MUNICIPIO DE TECOMAN, COL.
Sistema Integral de Contabilidad Gubernamental

**GASTO POR CATEGORIA PROGRAMATICA
DEL 1 DE ENERO AL 30 DE ABRIL DE 2024**

Análisis por: Modalidad de Programa

Clave Presupuestaria	Descripción	Egresos					Subejercicio Ene-Abr
		Aprobado Ene-Abr	Ampliaciones / (Reducciones) Ene-Abr	Modificado Ene-Abr	Devengado Ene-Abr	Pagado Ene-Abr	
GGasto-TProg-Mod	Concepto	(1)	(2)	(3=1+2)	(4)	(5)	(6=3-4)
1	PROGRAMAS	260,187,963.60	34,302,053.76	294,490,017.36	195,670,163.96	180,561,713.43	98,819,853.40
1 1	SUJETO A REGLAS DE OPERACION Y OTROS	0.00	0.00	0.00	0.00	0.00	0.00
1 1 S	SUJETOS A REGLAS DE OPERACIÓN	0.00	0.00	0.00	0.00	0.00	0.00
1 1 U	OTROS SUBSIDIOS	0.00	0.00	0.00	0.00	0.00	0.00
1 2	DESEMPEÑO DE LAS FUNCIONES	161,931,200.11	27,512,437.73	189,443,637.84	110,354,623.75	97,772,195.29	79,089,014.09
1 2 E	PRESTACION DE SERVICIOS PUBLICOS	77,778,717.82	11,828,124.24	89,606,842.06	71,275,204.57	69,070,308.34	18,331,637.49
1 2 B	PROVISION DE BIENES PUBLICOS	71,064,143.02	14,070,643.58	85,134,786.60	27,864,856.61	17,596,340.28	57,269,929.99
1 2 P	PLANEACIÓN, SEGUIMIENTO Y EVALUACIÓN DE POLÍTICAS PÚBLICAS	1,350,972.82	83,241.86	1,434,214.68	1,189,429.99	1,189,429.99	244,784.69
1 2 F	PROMOCIÓN Y FOMENTO	9,077,196.19	866,175.43	9,943,371.62	7,565,633.49	7,475,633.49	2,377,738.13
1 2 G	REGULACIÓN Y SUPERVISIÓN	1,923,520.22	609,456.44	2,532,976.66	1,784,798.01	1,784,798.01	748,178.65
1 2 A	FUNCIONES DE LAS FUERZAS ARMADAS (ÚNICAMENTE GOBIERNO FEDERAL)	0.00	0.00	0.00	0.00	0.00	0.00
1 2 R	ESPECÍFICOS	736,650.04	54,796.18	791,446.22	674,701.08	655,685.18	116,745.14
1 2 K	PROYECTOS DE INVERSIÓN	0.00	0.00	0.00	0.00	0.00	0.00
1 3	ADMINISTRATIVOS Y DE APOYO	98,256,763.49	6,789,616.03	105,046,379.52	85,315,540.21	82,789,518.14	19,730,839.31
1 3 M	APOYO AL PROCESO PRESUPUESTARIO Y PARA MEJORAR LA EFICIENCIA INSTITUCIONAL	32,907,337.15	759,405.20	33,666,742.35	28,000,978.29	27,930,476.23	5,665,764.06
1 3 O	APOYO A LA FUNCIÓN PÚBLICA Y AL MEJORAMIENTO DE LA GESTIÓN	65,349,426.34	6,030,210.83	71,379,637.17	57,314,561.92	54,859,041.91	14,065,075.25
1 3 W	OPERACIONES AJENAS	0.00	0.00	0.00	0.00	0.00	0.00
1 4	COMPROMISOS	0.00	0.00	0.00	0.00	0.00	0.00
1 4 L	OBLIGACIONES DE CUMPLIMIENTO DE RESOLUCIÓN JURISDICCIONAL	0.00	0.00	0.00	0.00	0.00	0.00
1 4 N	DESASTRES NATURALES	0.00	0.00	0.00	0.00	0.00	0.00
1 5	OBLIGACIONES	0.00	0.00	0.00	0.00	0.00	0.00
1 5 J	PENSIONES Y JUBILACIONES	0.00	0.00	0.00	0.00	0.00	0.00
1 5 T	APORTACIONES A LA SEGURIDAD SOCIAL	0.00	0.00	0.00	0.00	0.00	0.00
1 5 Y	APORTACIONES A FONDOS DE ESTABILIZACIÓN	0.00	0.00	0.00	0.00	0.00	0.00
1 5 Z	APORTACIONES A FONDOS DE INVERSIÓN Y REESTRUCTURA DE PENSIONES	0.00	0.00	0.00	0.00	0.00	0.00
1 6	PROGRAMAS DE GASTO FEDERALIZADO (GOBIERNO FEDERAL)	0.00	0.00	0.00	0.00	0.00	0.00
1 6 I	GASTO FEDERALIZADO	0.00	0.00	0.00	0.00	0.00	0.00
2	GASTO NO PROGRAMABLE	0.00	0.00	0.00	0.00	0.00	0.00
2 1	GASTO NO PROGRAMABLE	0.00	0.00	0.00	0.00	0.00	0.00
2 1 C	PARTICIPACIONES A ENTIDADES FEDERATIVAS Y MUNICIPIOS	0.00	0.00	0.00	0.00	0.00	0.00

"BAJO PROTESTA DE DECIR VERDAD DECLARAMOS QUE LOS ESTADOS FINANCIEROS Y SUS NOTAS, SON RAZONABLEMENTE CORRECTOS Y SON REponsABILIDAD DEL EMISOR"



MUNICIPIO DE TECOMAN, COL.
Sistema Integral de Contabilidad Gubernamental

**GASTO POR CATEGORIA PROGRAMATICA
DEL 1 DE ENERO AL 30 DE ABRIL DE 2024**

Análisis por: Modalidad de Programa

Clave Presupuestaria	Descripción	Egresos					Subejercicio Ene-Abr (6=3-4)
		Aprobado Ene-Abr (1)	Ampliaciones / (Reducciones) Ene-Abr (2)	Modificado Ene-Abr (3=1+2)	Devengado Ene-Abr (4)	Pagado Ene-Abr (5)	
2 1 D	COSTO FINANCIERO, DEUDA O APOYOS A DEUDORES Y AHORRADORES DE LA BANCA	0.00	0.00	0.00	0.00	0.00	0.00
2 1 H	ADEUDOS DE EJERCICIOS FISCALES ANTERIORES	0.00	0.00	0.00	0.00	0.00	0.00
TOTAL DEL GASTO:		260,187,963.60	34,302,053.76	294,490,017.36	195,670,163.96	180,561,713.43	98,819,853.40

TESORERO MUNICIPAL
L.A.F. CARLOS A. ZAMORA GONZALEZ
PRESIDENTE MUNICIPAL

PRESIDENTE MUNICIPAL
ING. ELIAS ANTONIO LOZANO OCHOA
PRESIDENCIA

DIRECCION DE EGRESOS Y CONTABILIDAD
C.P. ANDREA JUÁREZ CRUZ
DIRECCION DE EGRESOS

- **Indicadores de Postura Fiscal**





MUNICIPIO DE TECOMAN, COL.
Sistema Integral de Contabilidad Gubernamental
INDICADORES DE POSTURA FISCAL
DEL 1 DE ENERO AL 30 DE ABRIL DE 2024
(Cifras en Pesos)

Concepto	Estimado/Aprobado	Devengado	Recaudado/Pagado
I. Ingresos Presupuestarios			
1. Ingresos del Gobierno de la Entidad Federativa			
2. Ingresos del Sector Paraestatal	265,948,607.61	238,558,694.91	238,558,694.91
II. Egresos Presupuestarios			
3. Egresos del Gobierno de la Entidad Federativa			
4. Egresos del Sector Paraestatal	260,187,963.60	195,670,163.96	180,561,713.43
III. Balance Presupuestario(Superávit o Déficit)(III = I - II)	5,760,644.01	42,888,530.95	57,996,981.48

Concepto	Estimado/Aprobado	Devengado	Recaudado/Pagado
III. Balance Presupuestario(Superávit o Déficit)	5,760,644.01	42,888,530.95	57,996,981.48
IV. Intereses, Comisiones y Gastos de la Deuda	1,800,000.00	2,299,903.03	2,299,903.03
V. Balance Primario(Superávit o Déficit)(V = III + IV)	3,960,644.01	40,588,627.92	55,697,078.45

Concepto	Estimado/Aprobado	Devengado	Recaudado/Pagado
A. Financiamiento	0.00	0.00	0.00
B. Amortización de la Deuda	20,266,666.64	20,075,048.74	20,075,048.74
C. Financiamiento Neto	-20,266,666.64	-20,075,048.74	-20,075,048.74

"BAJO PROTESTA DE DECIR VERDAD DECLARAMOS QUE LOS ESTADOS FINANCIEROS Y SUS NOTAS, SON RAZONABLEMENTE CORRECTOS Y SON RESPONSABILIDAD DEL EMISOR"



MUNICIPIO DE TECOMAN, COL.
Sistema Integral de Contabilidad Gubernamental
INDICADORES DE POSTURA FISCAL
DEL 1 DE ENERO AL 30 DE ABRIL DE 2024
(Cifras en Pesos)

Nota: Estas firmas corresponden al INDICADORES DE POSTURA FISCAL

PRESIDENTE MUNICIPAL

ING. ELIAS ANTONIO LOZANO OCHOA

PRESIDENCIA

TESORERO MUNICIPAL

L.A.F. CARLOS A. ZAMORA GONZALEZ
TESORERIA MUNICIPAL

DIRECTOR DE EGRESOS Y CONTABILIDAD

C.P. ANDREA JUAREZ CRUZ

DIRECCION DE EGRESOS

- **Anexos**





MUNICIPIO DE TECOMAN, COL.
Sistema Integral de Contabilidad Gubernamental
BALANZA DE COMPROBACION
DEL 1 DE ENERO AL 30 DE ABRIL DE 2024

Descripción	Saldo Anterior		Movimientos		Saldo Actual	
	Debe	Haber	Debe	Haber	Debe	Haber
ACTIVO						
ACTIVO CIRCULANTE	95,181,254.13	0.00	505,734,701.52	502,496,130.49	98,419,825.16	0.00
<i>EFFECTIVO Y EQUIVALENTES</i>	<i>59,066,845.18</i>	<i>0.00</i>	<i>477,791,641.41</i>	<i>473,139,195.90</i>	<i>63,719,290.69</i>	<i>0.00</i>
BANCOS/TESORERIA	59,065,433.18	0.00	477,791,641.41	473,139,195.90	63,717,878.69	0.00
DEPOSITOS DE FONDOS DE TERCEROS EN GARANTÍA Y/O ADMINISTRACIÓN	1,412.00	0.00	0.00	0.00	1,412.00	0.00
<i>DERECHOS A RECIBIR EFFECTIVO O EQUIVALENTES</i>	<i>35,979,790.90</i>	<i>0.00</i>	<i>14,198,465.18</i>	<i>15,737,339.52</i>	<i>34,440,916.56</i>	<i>0.00</i>
INVERSIONES FINANCIERAS DE CORTO PLAZO	1,930,235.85	0.00	0.00	0.00	1,930,235.85	0.00
CUENTAS POR COBRAR A CORTO PLAZO	1,010,226.74	0.00	5,263.07	6,637.00	1,008,852.81	0.00
DEUDORES DIVERSOS POR COBRAR A CORTO PLAZO	32,963,437.21	0.00	14,008,983.44	15,618,483.85	31,353,936.80	0.00
DEUDORES POR ANTICIPOS DE TESORERIA A CORTO PLAZO	75,891.10	0.00	184,218.67	112,218.67	147,891.10	0.00
<i>DERECHOS A RECIBIR BIENES O SERVICIOS</i>	<i>134,618.05</i>	<i>0.00</i>	<i>13,744,594.93</i>	<i>13,619,595.07</i>	<i>259,617.91</i>	<i>0.00</i>
ANTICIPO A PROVEEDORES POR ADQUISICIÓN DE BIENES Y PRESTACIÓN DE SERVICIOS A CORTO PLAZO	33,117.62	0.00	0.00	0.00	33,117.62	0.00
ANTICIPO A CONTRATISTAS POR OBRAS PÚBLICAS A CORTO PLAZO	101,500.43	0.00	13,744,594.93	13,619,595.07	226,500.29	0.00
ACTIVO NO CIRCULANTE	733,273,444.44	0.00	37,614,106.77	13,435,490.43	757,452,060.78	0.00
<i>BIENES INMUEBLES, INFRAESTRUCTURA Y CONSTRUCCIONES EN PROCESO</i>	<i>582,801,216.19</i>	<i>0.00</i>	<i>37,430,052.69</i>	<i>13,361,262.03</i>	<i>606,870,006.85</i>	<i>0.00</i>
TERRENOS	11,426,870.51	0.00	0.00	0.00	11,426,870.51	0.00
EDIFICIOS NO HABITACIONALES	111,416,201.01	0.00	0.00	0.00	111,416,201.01	0.00
CONSTRUCCIONES EN PROCESO EN BIENES DE DOMINIO PÚBLICO	417,136,924.31	0.00	37,430,052.69	13,361,262.03	441,205,714.97	0.00
CONSTRUCCIONES EN PROCESO EN BIENES PROPIOS	42,821,220.36	0.00	0.00	0.00	42,821,220.36	0.00



MUNICIPIO DE TECOMAN, COL.
Sistema Integral de Contabilidad Gubernamental

BALANZA DE COMPROBACION
DEL 1 DE ENERO AL 30 DE ABRIL DE 2024

Descripción	Saldo Anterior		Movimientos		Saldo Actual	
	Debe	Haber	Debe	Haber	Debe	Haber
BIENES MUEBLES	148,912,681.26	0.00	184,054.08	74,228.40	149,022,506.94	0.00
MOBILIARIO Y EQUIPO DE ADMINISTRACIÓN	17,158,213.37	0.00	11,639.00	0.00	17,169,852.37	0.00
MOBILIARIO Y EQUIPO EDUCACIONAL Y RECREATIVO	1,243,006.95	0.00	0.00	0.00	1,243,006.95	0.00
EQUIPO E INSTRUMENTAL MÉDICO Y DE LABORATORIO	43,714.61	0.00	5,336.00	0.00	49,050.61	0.00
EQUIPO DE TRANSPORTE	81,358,416.70	0.00	148,878.40	74,228.40	81,433,066.70	0.00
EQUIPO DE DEFENSA Y SEGURIDAD	10,494,661.90	0.00	0.00	0.00	10,494,661.90	0.00
MAQUINARIA, OTROS EQUIPOS Y HERRAMIENTAS	38,614,667.73	0.00	18,200.68	0.00	38,632,868.41	0.00
ACTIVOS INTANGIBLES	1,559,546.99	0.00	0.00	0.00	1,559,546.99	0.00
SOFTWARE	1,559,546.99	0.00	0.00	0.00	1,559,546.99	0.00
PASIVO						
PASIVO CIRCULANTE	0.00	241,617,573.65	270,370,480.45	209,106,800.85	0.00	180,353,894.05
CUENTAS POR PAGAR A CORTO PLAZO	0.00	173,662,457.62	156,438,930.11	128,390,196.17	0.00	145,613,723.68
SERVICIOS PERSONALES POR PAGAR A CORTO PLAZO	0.00	13,776,157.80	6,466,132.57	5,732,140.53	0.00	13,042,165.76
PROVEEDORES POR PAGAR A CORTO PLAZO	0.00	14,909,954.80	25,585,713.66	21,484,832.06	0.00	10,809,073.20
CONTRATISTAS POR OBRAS PÚBLICAS POR PAGAR A CORTO PLAZO	0.00	26,707,889.50	39,513,144.64	25,478,816.77	0.00	12,673,561.63
PARTICIPACIONES Y APORTACIONES POR PAGAR A CORTO PLAZO	0.00	20,609.00	185,002.00	185,002.00	0.00	20,609.00
TRANSFERENCIAS OTORGADAS POR PAGAR A CORTO PLAZO	0.00	2,401,472.52	14,204,247.91	14,116,877.91	0.00	2,314,102.52
RETENCIONES Y CONTRIBUCIONES POR PAGAR A CORTO PLAZO	0.00	116,215,307.52	70,383,469.93	61,367,302.86	0.00	107,199,140.45
DEVOLUCIONES DE LA LEY DE INGRESO POR PAGAR A CORTO PLAZO	371,212.92	0.00	101,219.40	25,224.04	447,208.28	0.00
OTRAS CUENTAS POR PAGAR A CORTO PLAZO	0.00	2,279.40	0.00	0.00	0.00	2,279.40
PORCIÓN A CORTO PLAZO DE	0.00	31,250,000.12	22,595,960.87	5,006,268.66	0.00	13,660,307.91



MUNICIPIO DE TECOMAN, COL.
Sistema Integral de Contabilidad Gubernamental
BALANZA DE COMPROBACION
DEL 1 DE ENERO AL 30 DE ABRIL DE 2024

Descripción	Saldo Anterior		Movimientos		Saldo Actual	
	Debe	Haber	Debe	Haber	Debe	Haber
LA DEUDA PÚBLICA A LARGO PLAZO						
PORCIÓN A CORTO PLAZO DE LA DEUDA PÚBLICA INTERNA	0.00	31,250,000.12	22,595,960.87	5,006,268.66	0.00	13,660,307.91
FONDOS Y BIENES DE TERCEROS EN GARANTÍA Y/O ADMINISTRACIÓN A CORTO PLAZO	88,056.70	0.00	52,500.00	0.00	140,556.70	0.00
FONDOS EN GARANTÍA A CORTO PLAZO	88,056.70	0.00	52,500.00	0.00	140,556.70	0.00
PROVISIONES A CORTO PLAZO	0.00	36,793,172.61	91,283,089.47	75,710,336.02	0.00	21,220,419.16
OTRAS PROVISIONES A CORTO PLAZO	0.00	36,793,172.61	91,283,089.47	75,710,336.02	0.00	21,220,419.16
PASIVO NO CIRCULANTE	0.00	29,651,703.93	0.00	0.00	0.00	29,651,703.93
DEUDA PÚBLICA A LARGO PLAZO	0.00	29,651,703.93	0.00	0.00	0.00	29,651,703.93
PRÉSTAMOS DE LA DEUDA INTERNA POR PAGAR A LARGO PLAZO	0.00	29,651,703.93	0.00	0.00	0.00	29,651,703.93
HACIENDA PUBLICA/ PATRIMONIO						
HACIENDA PUBLICA/ PATRIMONIO CONTRIBUIDO	0.00	112,800,105.42	0.00	0.00	0.00	112,800,105.42
APORTACIONES	0.00	112,800,105.42	0.00	0.00	0.00	112,800,105.42
PATRIMONIO HACIENDA PUBLICA	0.00	112,800,105.42	0.00	0.00	0.00	112,800,105.42
HACIENDA PUBLICA/ PATRIMONIO GENERADO	0.00	444,385,315.57	15,598,457.54	14,642,674.95	0.00	443,429,532.98
RESULTADOS DEL EJERCICIO: (AHORRO/ DESAHORRO)	0.00	14,631,888.34	14,631,888.34	0.00	0.00	0.00
RESULTADOS DE EJERCICIOS ANTERIORES	0.00	429,753,427.23	966,569.20	14,642,674.95	0.00	443,429,532.98
RESULTADO EJERCICIOS ANTERIORES 2008	56,597,924.79	0.00	0.00	0.00	56,597,924.79	0.00
RESULTADO EJERCICIO 2009	0.00	18,225,928.30	0.00	0.00	0.00	18,225,928.30
RESULTADO EJERCICIO 2010	0.00	5,967,780.44	0.00	0.00	0.00	5,967,780.44
RESULTADO EJERCICIO 2011	38,776,295.80	0.00	0.00	0.00	38,776,295.80	0.00
RESULTADO EJERCICIO 2012	0.00	10,726,198.18	0.00	0.00	0.00	10,726,198.18



MUNICIPIO DE TECOMAN, COL.
Sistema Integral de Contabilidad Gubernamental
BALANZA DE COMPROBACION
DEL 1 DE ENERO AL 30 DE ABRIL DE 2024

Descripción	Saldo Anterior		Movimientos		Saldo Actual	
	Debe	Haber	Debe	Haber	Debe	Haber
RESULTADO EJERCICIO 2013	0.00	37,257,985.19	0.00	0.00	0.00	37,257,985.19
RESULTADO EJERCICIO 2014	0.00	55,802,489.92	0.00	0.00	0.00	55,802,489.92
RESULTADO EJERCICIO 2015	0.00	40,552,611.05	0.00	0.00	0.00	40,552,611.05
RESULTADOS EJERCICIO 2016	0.00	80,690,580.72	0.00	0.00	0.00	80,690,580.72
RESULTADOS EJERCICIO 2017	0.00	7,077,339.01	0.00	0.00	0.00	7,077,339.01
RESULTADOS EJERCICIO 2018	0.00	57,951,346.80	0.00	0.00	0.00	57,951,346.80
RESULTADOS EJERCICIO 2019	0.00	83,813,106.23	0.00	0.00	0.00	83,813,106.23
RESULTADOS EJERCICIO 2020	0.00	103,597,603.05	28,829.00	0.00	0.00	103,568,774.05
RESULTADOS EJERCICIO 2021	0.00	12,066,717.97	28,829.00	0.01	0.00	12,037,888.98
RESULTADOS EJERCICIO 2022	0.00	11,397,960.96	28,829.00	0.00	0.00	11,369,131.96
RESULTADOS EJERCICIO 2023	0.00	0.00	880,082.20	14,642,674.94	0.00	13,762,592.74
INGRESOS Y OTROS BENEFICIOS						
INGRESOS DE GESTIÓN	0.00	0.00	2,811,590.82	79,910,670.90	0.00	77,099,080.08
IMPUESTOS	0.00	0.00	318,713.55	49,931,898.73	0.00	49,613,185.18
IMPUESTOS SOBRE LOS INGRESOS	0.00	0.00	0.00	54,428.00	0.00	54,428.00
IMPUESTOS SOBRE EL PATRIMONIO	0.00	0.00	306,361.39	44,270,349.33	0.00	43,963,987.94
IMPUESTOS SOBRE LA PRODUCCIÓN, EL CONSUMO Y LAS TRANSACCIONES	0.00	0.00	559.62	4,205,361.70	0.00	4,204,802.08
ACCESORIOS DE IMPUESTOS	0.00	0.00	11,792.54	1,401,759.70	0.00	1,389,967.16
DERECHOS	0.00	0.00	2,059,381.05	24,943,165.44	0.00	22,883,784.39
DERECHOS POR EL USO, GOCE, APROVECHAMIENTO O EXPLOTACIÓN DE BIENES DE DOMINIO PÚBLICO	0.00	0.00	12,861.65	645,617.77	0.00	632,756.12
DERECHOS POR PRESTACIÓN DE SERVICIOS	0.00	0.00	1,913,550.55	15,157,425.52	0.00	13,243,874.97
ACCESORIOS DE DERECHOS	0.00	0.00	10,355.04	272,181.24	0.00	261,826.20
OTROS DERECHOS	0.00	0.00	122,613.81	8,867,940.91	0.00	8,745,327.10
PRODUCTOS	0.00	0.00	407,141.67	2,363,988.74	0.00	1,956,847.07
PRODUCTOS	0.00	0.00	407,141.67	2,363,988.74	0.00	1,956,847.07
APROVECHAMIENTOS	0.00	0.00	26,354.55	2,671,617.99	0.00	2,645,263.44
MULTAS	0.00	0.00	26,354.55	1,808,150.51	0.00	1,781,795.96
OTROS APROVECHAMIENTOS	0.00	0.00	0.00	863,467.48	0.00	863,467.48
PARTICIPACIONES,	0.00	0.00	8,172,322.43	169,631,937.26	0.00	161,459,614.83



MUNICIPIO DE TECOMAN, COL.
Sistema Integral de Contabilidad Gubernamental
BALANZA DE COMPROBACION
DEL 1 DE ENERO AL 30 DE ABRIL DE 2024

Descripción	Saldo Anterior		Movimientos		Saldo Actual	
	Debe	Haber	Debe	Haber	Debe	Haber
APORTACIONES, CONVENIOS, INCENTIVOS DERIVADOS DE LA COLABORACIÓN FISCAL, FONDOS DISTINTOS DE APORTACIONES, TRANSFERENCIAS, ASIGNACIONES, SUBSIDIOS Y SUBVENCIONES, Y PENSIONES Y JUBILACIONES						
<i>PARTICIPACIONES, APORTACIONES, CONVENIOS, INCENTIVOS DERIVADOS DE LA COLABORACIÓN FISCAL Y FONDOS DISTINTOS DE APORTACIONES</i>	0.00	0.00	8,172,322.43	169,631,937.26	0.00	161,459,614.83
PARTICIPACIONES	0.00	0.00	8,159,883.43	95,966,272.26	0.00	87,806,388.83
APORTACIONES	0.00	0.00	0.00	72,901,412.00	0.00	72,901,412.00
CONVENIOS	0.00	0.00	12,439.00	764,253.00	0.00	751,814.00
GASTOS Y OTRAS PÉRDIDAS						
GASTOS DE FUNCIONAMIENTO	0.00	0.00	111,441,810.30	378,876.62	111,062,933.68	0.00
SERVICIOS PERSONALES	0.00	0.00	90,927,843.20	1,020.35	90,926,822.85	0.00
REMUNERACIONES AL PERSONAL DE CARÁCTER PERMANENTE	0.00	0.00	48,322,475.46	0.00	48,322,475.46	0.00
REMUNERACIONES AL PERSONAL DE CARÁCTER TRANSITORIO	0.00	0.00	2,006,805.74	0.00	2,006,805.74	0.00
REMUNERACIONES ADICIONALES Y ESPECIALES	0.00	0.00	1,870,227.88	999.99	1,869,227.89	0.00
SEGURIDAD SOCIAL	0.00	0.00	7,385,653.50	0.00	7,385,653.50	0.00
OTRAS PRESTACIONES SOCIALES Y ECONOMICAS	0.00	0.00	31,342,680.62	20.36	31,342,660.26	0.00
MATERIALES Y SUMINISTROS	0.00	0.00	6,044,864.48	96,982.71	5,947,881.77	0.00
MATERIALES DE ADMINISTRACION, EMISION DE DOCUMENTOS Y ARTICULOS OFICIALES	0.00	0.00	463,155.04	42,000.00	421,155.04	0.00
ALIMENTOS Y UTENSILIOS	0.00	0.00	302,175.10	0.00	302,175.10	0.00
MATERIALES Y ARTICULOS DE CONSTRUCCION Y DE REPARACION	0.00	0.00	401,611.18	0.00	401,611.18	0.00



MUNICIPIO DE TECOMAN, COL.
Sistema Integral de Contabilidad Gubernamental
BALANZA DE COMPROBACION
DEL 1 DE ENERO AL 30 DE ABRIL DE 2024

Descripción	Saldo Anterior		Movimientos		Saldo Actual	
	Debe	Haber	Debe	Haber	Debe	Haber
PRODUCTOS QUIMICOS, FARMACEUTICOS Y DE LABORATORIO	0.00	0.00	12,380.67	0.00	12,380.67	0.00
COMBUSTIBLES, LUBRICANTES Y ADITIVOS	0.00	0.00	4,042,448.23	46,485.71	3,995,962.52	0.00
VESTUARIO, BLANCOS, PRENDAS DE PROTECCION Y ARTICULOS DEPORTIVOS	0.00	0.00	599,994.40	8,497.00	591,497.40	0.00
MATERIALES Y SUMINISTROS PARA SEGURIDAD	0.00	0.00	28,594.00	0.00	28,594.00	0.00
HERRAMIENTAS, REFACCIONES Y ACCESORIOS MENORES	0.00	0.00	194,505.86	0.00	194,505.86	0.00
SERVICIOS GENERALES	0.00	0.00	14,469,102.62	280,873.56	14,188,229.06	0.00
SERVICIOS BÁSICOS	0.00	0.00	6,672,054.82	0.00	6,672,054.82	0.00
SERVICIOS DE ARRENDAMIENTO	0.00	0.00	870,127.35	129,166.52	740,960.83	0.00
SERVICIOS PROFESIONALES, CIENTÍFICOS Y TÉCNICOS Y OTROS SERVICIOS	0.00	0.00	823,851.67	41,760.00	782,091.67	0.00
SERVICIOS FINANCIEROS, BANCARIOS Y COMERCIALES	0.00	0.00	572,342.37	0.01	572,342.36	0.00
SERVICIOS DE INSTALACION, REPARACION, MANTENIMIENTO Y CONSERVACION	0.00	0.00	3,312,982.96	5,138.80	3,307,844.16	0.00
SERVICIOS DE COMUNICACION SOCIAL Y PUBLICIDAD	0.00	0.00	55,680.00	0.00	55,680.00	0.00
SERVICIOS DE TRASLADO Y VIATICOS	0.00	0.00	35,969.03	0.00	35,969.03	0.00
SERVICIOS OFICIALES	0.00	0.00	263,882.37	99,808.00	164,074.37	0.00
OTROS SERVICIOS GENERALES	0.00	0.00	1,862,212.05	5,000.23	1,857,211.82	0.00
TRANSFERENCIAS, ASIGNACIONES, SUBSIDIOS Y OTRAS AYUDAS	0.00	0.00	37,468,539.96	2,094,333.32	35,374,206.64	0.00
<i>TRANSFERENCIAS INTERNAS Y ASIGNACIONES AL SECTOR PÚBLICO</i>	<i>0.00</i>	<i>0.00</i>	<i>12,514,999.91</i>	<i>2,083,333.32</i>	<i>10,431,666.59</i>	<i>0.00</i>
TRANSFERENCIAS INTERNAS	0.00	0.00	12,514,999.91	2,083,333.32	10,431,666.59	0.00



MUNICIPIO DE TECOMAN, COL.
Sistema Integral de Contabilidad Gubernamental
BALANZA DE COMPROBACION
DEL 1 DE ENERO AL 30 DE ABRIL DE 2024

Descripción	Saldo Anterior		Movimientos		Saldo Actual	
	Debe	Haber	Debe	Haber	Debe	Haber
AL SECTOR PÚBLICO						
SUBSIDIOS Y SUBENCIONES	<i>0.00</i>	<i>0.00</i>	<i>418,496.00</i>	<i>0.00</i>	<i>418,496.00</i>	<i>0.00</i>
SUBSIDIOS	0.00	0.00	418,496.00	0.00	418,496.00	0.00
AYUDAS SOCIALES	<i>0.00</i>	<i>0.00</i>	<i>918,000.00</i>	<i>11,000.00</i>	<i>907,000.00</i>	<i>0.00</i>
AYUDAS SOCIALES A PERSONAS	0.00	0.00	365,000.00	2,000.00	363,000.00	0.00
AYUDAS SOCIALES A INSTITUCIONES	0.00	0.00	553,000.00	9,000.00	544,000.00	0.00
PENSIONES Y JUBILACIONES	<i>0.00</i>	<i>0.00</i>	<i>23,617,044.05</i>	<i>0.00</i>	<i>23,617,044.05</i>	<i>0.00</i>
JUBILACIONES	0.00	0.00	23,617,044.05	0.00	23,617,044.05	0.00
PARTICIPACIONES Y APORTACIONES	0.00	0.00	185,002.00	0.00	185,002.00	0.00
PARTICIPACIONES	<i>0.00</i>	<i>0.00</i>	<i>185,002.00</i>	<i>0.00</i>	<i>185,002.00</i>	<i>0.00</i>
PARTICIPACIONES DE LA FEDERACIÓN A ENTIDADES FEDERATIVAS Y MUNICIPIOS	0.00	0.00	185,002.00	0.00	185,002.00	0.00
INTERESES, COMISIONES Y OTROS GASTOS DE LA DEUDA PÚBLICA	0.00	0.00	2,299,903.03	0.00	2,299,903.03	0.00
INTERESES DE LA DEUDA PÚBLICA	<i>0.00</i>	<i>0.00</i>	<i>2,299,903.03</i>	<i>0.00</i>	<i>2,299,903.03</i>	<i>0.00</i>
INTERESES DE LA DEUDA PÚBLICA INTERNA	0.00	0.00	2,299,903.03	0.00	2,299,903.03	0.00
CUENTAS DE CIERRE CONTABLE						
CUENTAS DE ORDEN CONTABLES						
CUENTAS DE ORDEN PRESUPUESTARIAS						
LEY DE INGRESOS	0.00	0.00	1,207,748,249.16	1,207,748,249.16	0.00	0.00
LEY DE INGRESOS ESTIMADA	<i>0.00</i>	<i>0.00</i>	<i>686,695,206.34</i>	<i>0.00</i>	<i>686,695,206.34</i>	<i>0.00</i>
IMPUESTOS	0.00	0.00	74,932,465.96	0.00	74,932,465.96	0.00
DERECHOS	0.00	0.00	50,424,949.60	0.00	50,424,949.60	0.00
PRODUCTOS DE TIPO CORRIENTE	0.00	0.00	4,106,690.66	0.00	4,106,690.66	0.00
APROVECHAMIENTOS DE TIPO CORRIENTE	0.00	0.00	4,974,969.15	0.00	4,974,969.15	0.00
PARTICIPACIONES Y	0.00	0.00	517,256,130.97	0.00	517,256,130.97	0.00



MUNICIPIO DE TECOMAN, COL.
Sistema Integral de Contabilidad Gubernamental
BALANZA DE COMPROBACION
DEL 1 DE ENERO AL 30 DE ABRIL DE 2024

Descripción	Saldo Anterior		Movimientos		Saldo Actual	
	Debe	Haber	Debe	Haber	Debe	Haber
APORTACIONES.						
INGRESOS DERIVADOS DE FINANCIAMIENTOS	0.00	0.00	35,000,000.00	0.00	35,000,000.00	0.00
LEY DE INGRESOS POR EJECUTAR	0.00	0.00	249,542,608.16	697,679,119.59	0.00	448,136,511.43
IMPUESTOS	0.00	0.00	49,931,898.73	75,251,179.51	0.00	25,319,280.78
DERECHOS	0.00	0.00	24,943,165.44	52,484,330.65	0.00	27,541,165.21
PRODUCTOS DE TIPO CORRIENTE	0.00	0.00	2,363,988.74	4,513,832.33	0.00	2,149,843.59
APROVECHAMIENTOS DE TIPO CORRIENTE	0.00	0.00	2,671,617.99	5,001,323.70	0.00	2,329,705.71
PARTICIPACIONES Y APORTACIONES.	0.00	0.00	169,631,937.26	525,428,453.40	0.00	355,796,516.14
INGRESOS DERIVADOS DE FINANCIAMIENTOS	0.00	0.00	0.00	35,000,000.00	0.00	35,000,000.00
LEY DE INGRESOS DEVENGADA	0.00	0.00	260,526,521.41	260,526,521.41	0.00	0.00
IMPUESTOS	0.00	0.00	50,250,612.28	50,250,612.28	0.00	0.00
DERECHOS	0.00	0.00	27,002,546.49	27,002,546.49	0.00	0.00
PRODUCTOS DE TIPO CORRIENTE	0.00	0.00	2,771,130.41	2,771,130.41	0.00	0.00
APROVECHAMIENTOS DE TIPO CORRIENTE	0.00	0.00	2,697,972.54	2,697,972.54	0.00	0.00
PARTICIPACIONES Y APORTACIONES.	0.00	0.00	177,804,259.69	177,804,259.69	0.00	0.00
LEY DE INGRESOS RECAUDADA	0.00	0.00	10,983,913.25	249,542,608.16	0.00	238,558,694.91
IMPUESTOS	0.00	0.00	318,713.55	49,931,898.73	0.00	49,613,185.18
DERECHOS	0.00	0.00	2,059,381.05	24,943,165.44	0.00	22,883,784.39
PRODUCTOS DE TIPO CORRIENTE	0.00	0.00	407,141.67	2,363,988.74	0.00	1,956,847.07
APROVECHAMIENTOS DE TIPO CORRIENTE	0.00	0.00	26,354.55	2,671,617.99	0.00	2,645,263.44
PARTICIPACIONES Y APORTACIONES.	0.00	0.00	8,172,322.43	169,631,937.26	0.00	161,459,614.83
PRESUPUESTO DE EGRESOS	0.00	0.00	1,815,568,407.85	1,815,568,407.85	0.00	0.00
PRESUPUESTO DE EGRESOS APROBADO	0.00	0.00	0.00	686,695,206.34	0.00	686,695,206.34
SERVICIOS PERSONALES (APROBADO)	0.00	0.00	0.00	316,965,733.15	0.00	316,965,733.15



MUNICIPIO DE TECOMAN, COL.
Sistema Integral de Contabilidad Gubernamental
BALANZA DE COMPROBACION
DEL 1 DE ENERO AL 30 DE ABRIL DE 2024

Descripción	Saldo Anterior		Movimientos		Saldo Actual	
	Debe	Haber	Debe	Haber	Debe	Haber
MATERIALES Y SUMINISTROS (APROBADO)	0.00	0.00	0.00	18,398,906.85	0.00	18,398,906.85
SERVICIOS GENERALES (APROBADO)	0.00	0.00	0.00	34,973,512.73	0.00	34,973,512.73
TRANSFERENCIAS, ASIGNACIONES, SUBSIDIOS Y OTRAS AYUDAS (APROBADO)	0.00	0.00	0.00	104,670,055.79	0.00	104,670,055.79
BIENES MUEBLES, INMUEBLES E INTANGIBLES (APROBADO)	0.00	0.00	0.00	1,073,911.81	0.00	1,073,911.81
INVERSION PUBLICA (APROBADO)	0.00	0.00	0.00	166,133,086.01	0.00	166,133,086.01
PARTICIPACIONES Y APORTACIONES (APROBADO)	0.00	0.00	0.00	330,000.00	0.00	330,000.00
DEUDA PUBLICA (APROBADO)	0.00	0.00	0.00	44,150,000.00	0.00	44,150,000.00
PRESUPUESTO DE EGRESOS POR EJERCER	0.00	0.00	830,984,336.37	388,925,263.00	442,059,073.37	0.00
SERVICIOS PERSONALES (POR EJERCER)	0.00	0.00	337,486,118.98	111,447,208.68	226,038,910.30	0.00
MATERIALES Y SUMINISTROS (POR EJERCER)	0.00	0.00	21,545,931.89	10,687,231.10	10,858,700.79	0.00
SERVICIOS GENERALES (POR EJERCER)	0.00	0.00	46,165,600.54	24,274,909.78	21,890,690.76	0.00
TRANSFERENCIAS, ASIGNACIONES, SUBSIDIOS Y OTRAS AYUDAS (POR EJERCER)	0.00	0.00	110,955,972.59	41,754,623.44	69,201,349.15	0.00
BIENES MUEBLES, INMUEBLES E INTANGIBLES (POR EJERCER)	0.00	0.00	1,426,853.68	653,743.50	773,110.18	0.00
INVERSION PUBLICA (POR EJERCER)	0.00	0.00	246,055,531.63	152,184,812.14	93,870,719.49	0.00
PARTICIPACIONES Y APORTACIONES (POR EJERCER)	0.00	0.00	432,502.00	287,504.00	144,998.00	0.00
DEUDA PUBLICA (POR EJERCER)	0.00	0.00	66,915,825.06	47,635,230.36	19,280,594.70	0.00
MODIFICACIONES AL PRESUPUESTO DE EGRESOS APROBADO	0.00	0.00	135,463,097.47	135,463,097.47	0.00	0.00
SERVICIOS PERSONALES (MODIFICADO)	0.00	0.00	20,519,365.48	20,519,365.48	0.00	0.00



MUNICIPIO DE TECOMAN, COL.
Sistema Integral de Contabilidad Gubernamental
BALANZA DE COMPROBACION
DEL 1 DE ENERO AL 30 DE ABRIL DE 2024

Descripción	Saldo Anterior		Movimientos		Saldo Actual	
	Debe	Haber	Debe	Haber	Debe	Haber
MATERIALES Y SUMINISTROS (MODIFICADO)	0.00	0.00	4,269,526.43	2,788,161.01	1,481,365.42	0.00
SERVICIOS GENERALES (MODIFICADO)	0.00	0.00	5,629,251.11	7,546,092.48	0.00	1,916,841.37
TRANSFERENCIAS, ASIGNACIONES, SUBSIDIOS Y OTRAS AYUDAS (MODIFICADO)	0.00	0.00	4,286,083.48	4,191,583.48	94,500.00	0.00
BIENES MUEBLES, INMUEBLES E INTANGIBLES (MODIFICADO)	0.00	0.00	321,232.62	130,256.67	190,975.95	0.00
INVERSION PUBLICA (MODIFICADO)	0.00	0.00	80,072,445.62	79,922,445.62	150,000.00	0.00
PARTICIPACIONES Y APORTACIONES (MODIFICADO)	0.00	0.00	102,502.00	102,502.00	0.00	0.00
DEUDA PUBLICA (MODIFICADO)	0.00	0.00	20,262,690.73	20,262,690.73	0.00	0.00
PRESUPUESTO DE EGRESOS COMPROMETIDO	0.00	0.00	258,512,738.20	209,546,769.19	48,965,969.01	0.00
SERVICIOS PERSONALES (COMPOMETIDO)	0.00	0.00	90,928,863.55	90,928,863.55	0.00	0.00
MATERIALES Y SUMINISTROS (COMPOMETIDO)	0.00	0.00	6,514,687.38	6,403,728.51	110,958.87	0.00
SERVICIOS GENERALES (COMPOMETIDO)	0.00	0.00	18,926,532.23	18,115,097.95	811,434.28	0.00
TRANSFERENCIAS, ASIGNACIONES, SUBSIDIOS Y OTRAS AYUDAS (COMPOMETIDO)	0.00	0.00	39,562,873.28	39,562,873.28	0.00	0.00
BIENES MUEBLES, INMUEBLES E INTANGIBLES (COMPOMETIDO)	0.00	0.00	406,739.28	406,739.28	0.00	0.00
INVERSION PUBLICA (COMPOMETIDO)	0.00	0.00	72,112,366.52	24,068,790.66	48,043,575.86	0.00
PARTICIPACIONES Y APORTACIONES (COMPOMETIDO)	0.00	0.00	185,002.00	185,002.00	0.00	0.00
DEUDA PUBLICA (COMPOMETIDO)	0.00	0.00	29,875,673.96	29,875,673.96	0.00	0.00
PRESUPUESTO DE EGRESOS DEVENGADO	0.00	0.00	204,317,708.50	197,061,061.23	7,256,647.27	0.00



MUNICIPIO DE TECOMAN, COL.
Sistema Integral de Contabilidad Gubernamental
BALANZA DE COMPROBACION
DEL 1 DE ENERO AL 30 DE ABRIL DE 2024

Descripción	Saldo Anterior		Movimientos		Saldo Actual	
	Debe	Haber	Debe	Haber	Debe	Haber
SERVICIOS PERSONALES (DEVENGADO)	0.00	0.00	90,928,863.55	90,928,863.55	0.00	0.00
MATERIALES Y SUMINISTROS (DEVENGADO)	0.00	0.00	6,068,679.00	6,056,671.00	12,008.00	0.00
SERVICIOS GENERALES (DEVENGADO)	0.00	0.00	14,484,102.63	13,677,308.53	806,794.10	0.00
TRANSFERENCIAS, ASIGNACIONES, SUBSIDIOS Y OTRAS AYUDAS (DEVENGADO)	0.00	0.00	38,517,206.62	38,517,206.62	0.00	0.00
BIENES MUEBLES, INMUEBLES E INTANGIBLES (DEVENGADO)	0.00	0.00	189,390.08	189,390.08	0.00	0.00
INVERSION PUBLICA (DEVENGADO)	0.00	0.00	24,068,790.66	17,630,945.49	6,437,845.17	0.00
PARTICIPACIONES Y APORTACIONES (DEVENGADO)	0.00	0.00	185,002.00	185,002.00	0.00	0.00
DEUDA PUBLICA (DEVENGADO)	0.00	0.00	29,875,673.96	29,875,673.96	0.00	0.00
PRESUPUESTO DE EGRESOS EJERCIDO	0.00	0.00	198,869,651.22	191,017,847.96	7,851,803.26	0.00
SERVICIOS PERSONALES (EJERCIDO)	0.00	0.00	93,683,689.33	90,922,413.70	2,761,275.63	0.00
MATERIALES Y SUMINISTROS (EJERCIDO)	0.00	0.00	5,971,293.69	5,170,557.19	800,736.50	0.00
SERVICIOS GENERALES (EJERCIDO)	0.00	0.00	13,484,542.88	13,101,546.88	382,996.00	0.00
TRANSFERENCIAS, ASIGNACIONES, SUBSIDIOS Y OTRAS AYUDAS (EJERCIDO)	0.00	0.00	36,577,373.30	36,487,373.30	90,000.00	0.00
BIENES MUEBLES, INMUEBLES E INTANGIBLES (EJERCIDO)	0.00	0.00	115,161.68	102,176.23	12,985.45	0.00
INVERSION PUBLICA (EJERCIDO)	0.00	0.00	18,994,692.18	15,190,882.50	3,803,809.68	0.00
PARTICIPACIONES Y APORTACIONES (EJERCIDO)	0.00	0.00	185,002.00	185,002.00	0.00	0.00
DEUDA PUBLICA (EJERCIDO)	0.00	0.00	29,857,896.16	29,857,896.16	0.00	0.00
PRESUPUESTO DE EGRESOS PAGADO	0.00	0.00	187,420,876.09	6,859,162.66	180,561,713.43	0.00
SERVICIOS PERSONALES (PAGADO)	0.00	0.00	90,921,393.35	2,755,846.13	88,165,547.22	0.00
MATERIALES Y SUMINISTROS (PAGADO)	0.00	0.00	5,146,742.67	11,605.40	5,135,137.27	0.00



MUNICIPIO DE TECOMAN, COL.
Sistema Integral de Contabilidad Gubernamental
BALANZA DE COMPROBACION
DEL 1 DE ENERO AL 30 DE ABRIL DE 2024

Descripción	Saldo Anterior		Movimientos		Saldo Actual	
	Debe	Haber	Debe	Haber	Debe	Haber
SERVICIOS GENERALES (PAGADO)	0.00	0.00	13,086,546.87	88,107.91	12,998,438.96	0.00
TRANSFERENCIAS, ASIGNACIONES, SUBSIDIOS Y OTRAS AYUDAS (PAGADO)	0.00	0.00	35,438,706.64	154,500.00	35,284,206.64	0.00
BIENES MUEBLES, INMUEBLES E INTANGIBLES (PAGADO)	0.00	0.00	96,840.23	0.00	96,840.23	0.00
INVERSION PUBLICA (PAGADO)	0.00	0.00	15,190,882.50	1,363,746.69	13,827,135.81	0.00
PARTICIPACIONES Y APORTACIONES (PAGADO)	0.00	0.00	185,002.00	0.00	185,002.00	0.00
DEUDA PUBLICA (PAGADO)	0.00	0.00	27,354,761.83	2,485,356.53	24,869,405.30	0.00
CUENTAS DE CIERRE PRESUPUESTARIO						
TOTAL:	924,288,188.78	924,288,188.78	4,015,013,571.83	4,015,013,571.83	2,476,063,170.91	2,476,063,170.91